

2019

Rioprevidência

Gerência de Arrecadação Previdenciária e Atuária

Coordenadoria de Atuária

Relatório de Estatísticas



PLANO PREVIDENCIÁRIO

Coordenadoria de Atuária

Março - 2019

11/4/2019



I - Introdução

A lei 6.338/2012, de 06/11/2012, dispõe sobre a segregação de massa no Rioprevidência, Regime Próprio de Previdência Social dos Servidores Públicos do Estado do Rio de Janeiro. A referida lei cria dois Fundos, sendo o primeiro o Fundo Financeiro que é constituído dos servidores ativos, inativos e pensionistas que ingressaram no Estado até o dia 03/09/2013, os servidores militares e seus dependentes e os servidores que tomaram posse em cargo público no Estado a partir do dia 04/09/2013, mas ingressaram no serviço público antes desta data sem interrupção, além de seus dependentes. O segundo Fundo, chamado de Previdenciário, é constituído pelos servidores civis que ingressaram no serviço público municipal, estadual ou federal a partir de 04/09/2013 e não tinham vínculo com serviço público anterior ou tinham vínculo, mas com interrupção.

Esse relatório propõe-se a apresentar um retrato da base de dados do Plano Previdenciário entre os meses de março/2018 a março/2019 e da evolução financeira do Fundo.

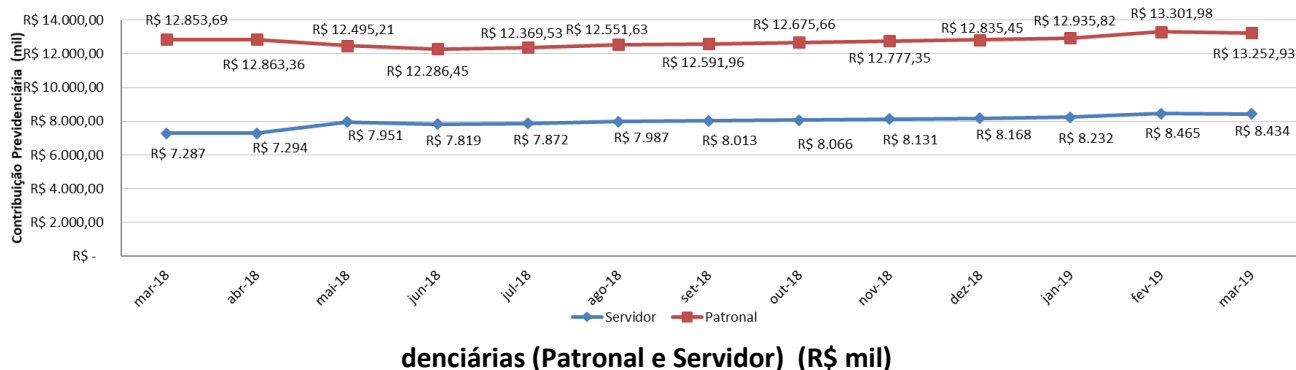
II - Objetivo

- O objetivo principal é buscar fonte de informações para fins de auditoria de cadastro e financeiro, além de filtrar grupos para efetuar um censo previdenciário;
- Acompanhar a evolução das contribuições dos servidores efetivos e patronais do Estado do Rio de Janeiro ao Plano Previdenciário;
- Criar uma evolução histórica das informações que servirá de parâmetro para planejamentos estratégicos futuros;
- Apresentar as estatísticas atualizadas desses dados.

III - Evolução do Plano Previdenciário

O Gráfico 1 mostra a evolução das contribuições previdenciárias de março de 2018 até o mês de março de 2019. Os dados apresentados nesse gráfico não consideram o valor das contribuições referentes ao décimo terceiro salário. Durante os meses podem ocorrer retificações de contribuições com competência de meses anteriores.

Gráfico 1: Evolução das Contribuições Previ

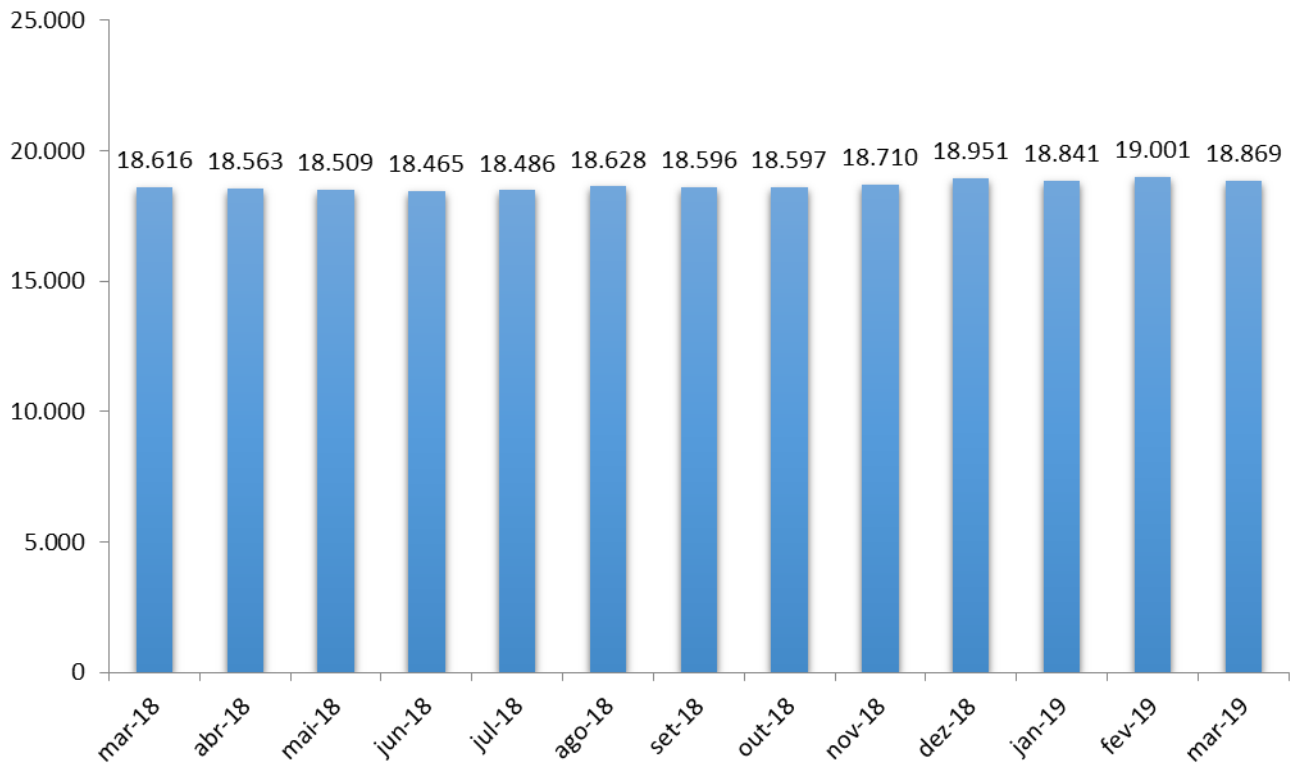


Fonte: Base de Dados do SIGRH-RJ

O valor de contribuições em março de 2019 foi de R\$ 21.686.612,00 (R\$ 8.433.682,44 de servidores e R\$ 13.252.929,55 de contribuições patronais). O total de contribuições no Plano Previdenciário, considerando os valores de décimo terceiro dos anos anteriores, é de R\$ 1.055.343.865,89 (R\$ 370.721.793,69 de servidores e R\$ 684.622.072,20 de contribuições patronais).

A evolução mensal da quantidade de servidores efetivos é evidenciada no Gráfico 2. Em março de 2019 foram 18.869 vínculos de servidores participando do fundo. Há um decréscimo de 0,69% em comparação ao mês anterior. Com relação ao mesmo mês do ano anterior, o aumento foi de 1,36%. Em relação ao início da segregação (setembro/2013) temos um acréscimo de 7.729,46%, quando existiam apenas 241 servidores no fundo.

Gráfico 2: Evolução Mensal dos Servidores no Plano Previdenciário



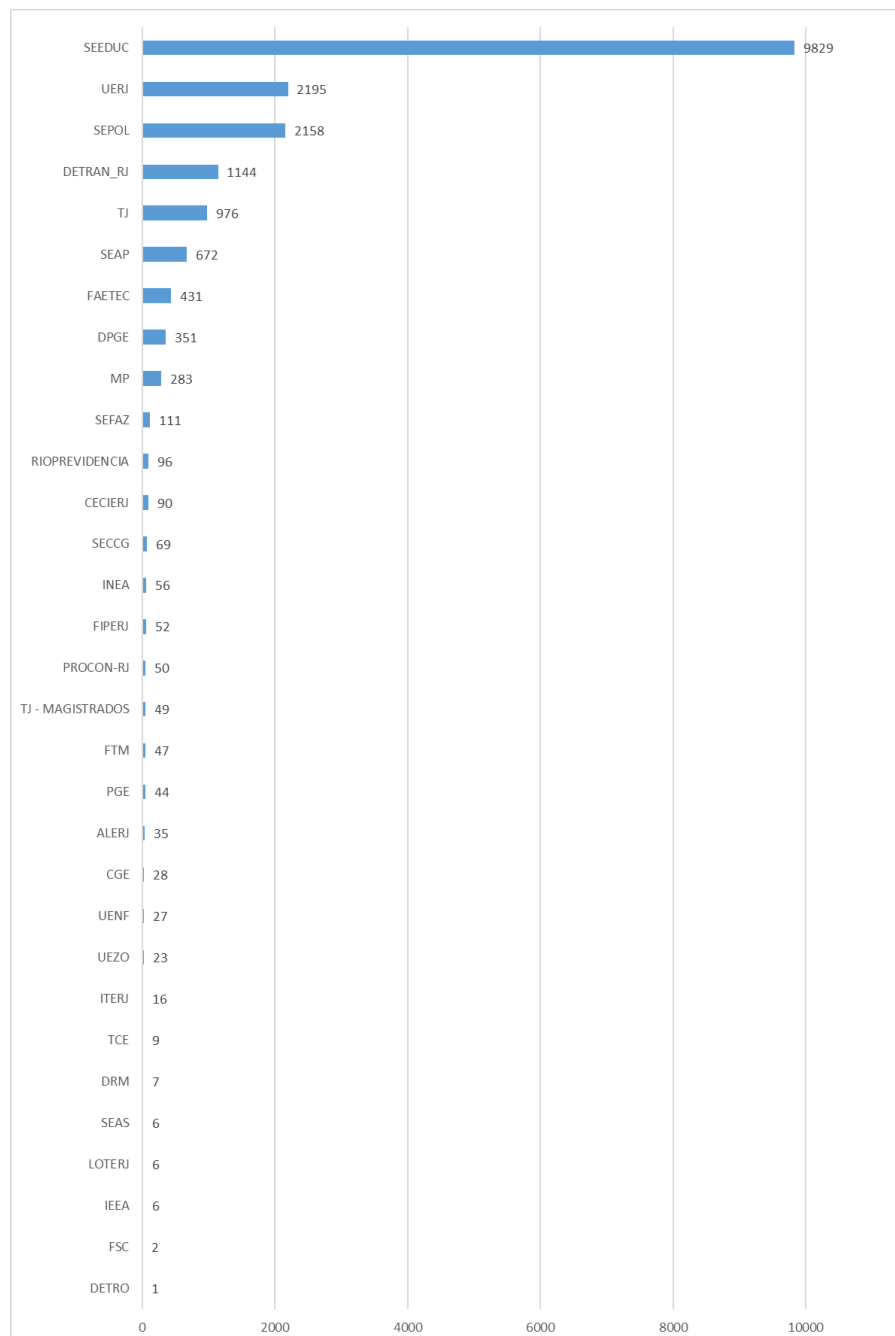
Fonte: Base de Dados do SIGRH-RJ

IV – Participação no Plano Previdenciário

O gráfico abaixo apresenta a quantidade de vínculos de servidores pertencentes ao plano por cada órgão. Vale ressaltar a grande representatividade da Secretaria de Estado de Educação do Rio de Janeiro (SEEDUC) com 9.829 servidores, o que corresponde a 52,09% do total de servidores.

A Universidade do Estado do Rio de Janeiro (UERJ) possui 2.195 servidores no plano (11,63% do total). A Secretaria de Estado de Polícia Civil (SEPOL) contém 11,44% dos participantes (2.158 servidores) nesse mês.

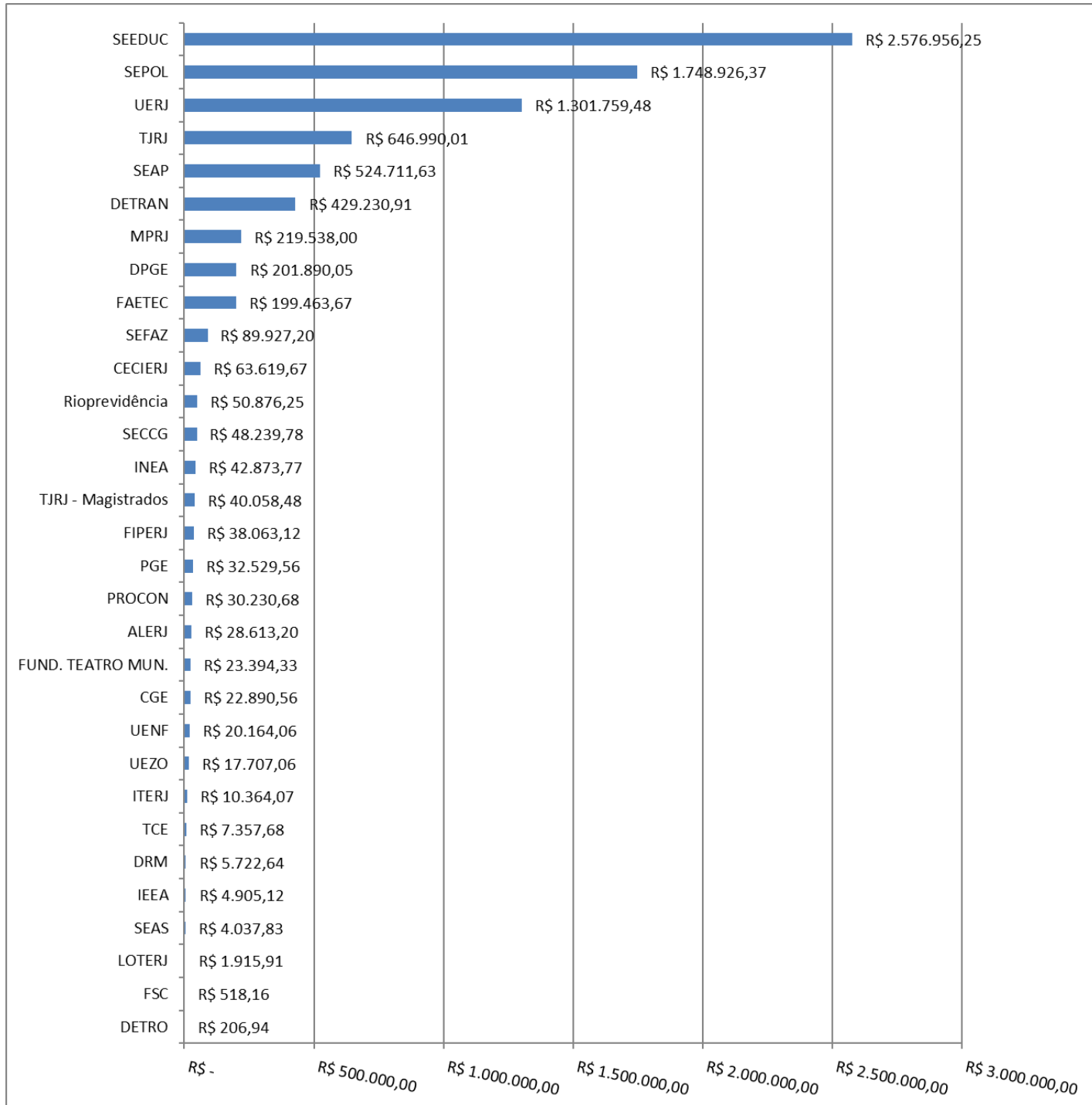
Gráfico 3: Quantidade de Vínculos de Servidores por Órgão em março de 2019



Fonte: Base de Dados do SIGRH-RJ

O Gráfico 4 apresenta a contribuição financeira no plano previdenciário de cada órgão no mês de março de 2019. O órgão de maior contribuição é a Secretaria de Estado de Educação do Rio de Janeiro (SEEDUC) com R\$ 2.576.956,25, seguido pela Polícia Civil do Estado do Rio de Janeiro (SEPOL) com R\$ 1.748.926,37 e a Universidade do Estado do Rio de Janeiro (UERJ) com R\$ 1.301.759,48.

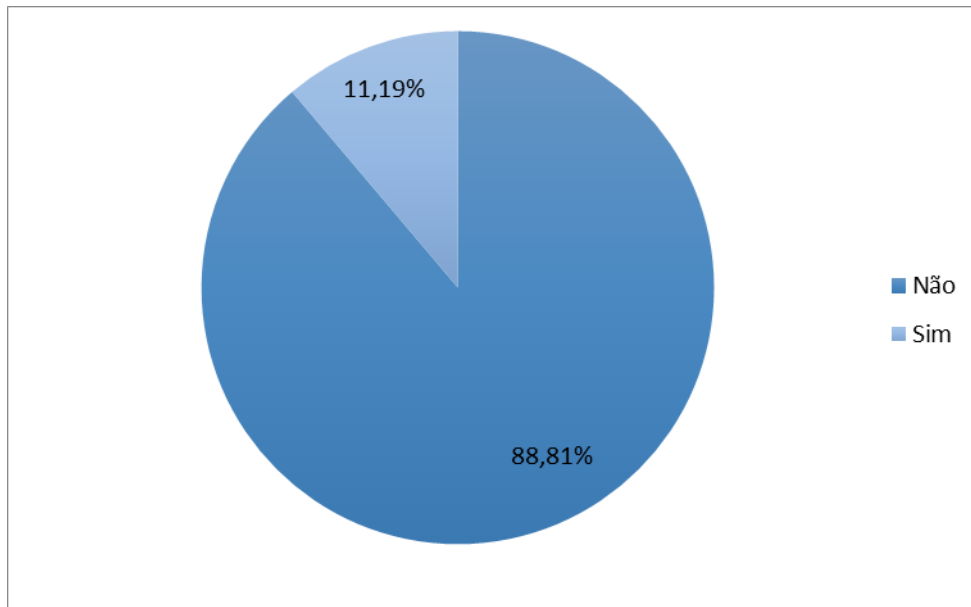
Gráfico 4: Valor de contribuições dos servidores por órgão em março de 2019



Fonte: Base de Dados do SIGRH-RJ

O Gráfico 5 representa a participação dos servidores com posse posterior a 04/09/2013 ao RJPREV, Regime de Previdência Complementar do Estado do Rio de Janeiro segundo Lei 6.243/2012. O fundo tem caráter facultativo e em janeiro de 2019 contava com a participação de 11,11% (2.111) dos servidores vinculados ao Plano Previdenciário.

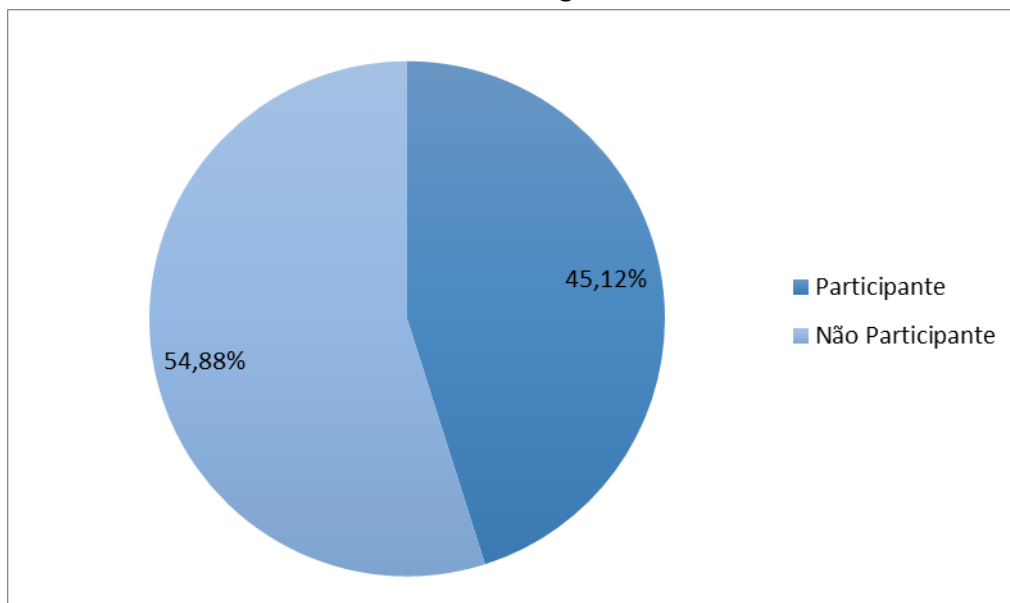
Gráfico 5: Participação ao RJPREV em março de 2019



Fonte: Base de Dados do SIGRH-RJ

O Gráfico 6 representa a participação ao RJPREV dos vínculos de servidores que tem remuneração superior ao limite máximo de contribuição do INSS (Instituto Nacional de Seguridade Social), que em 2019 é de R\$ 5.839,45. Acima dessa faixa salarial, existem 3.174 funcionários (16,82% do total). A participação nesse grupo de servidores é de 45,12% (1.432).

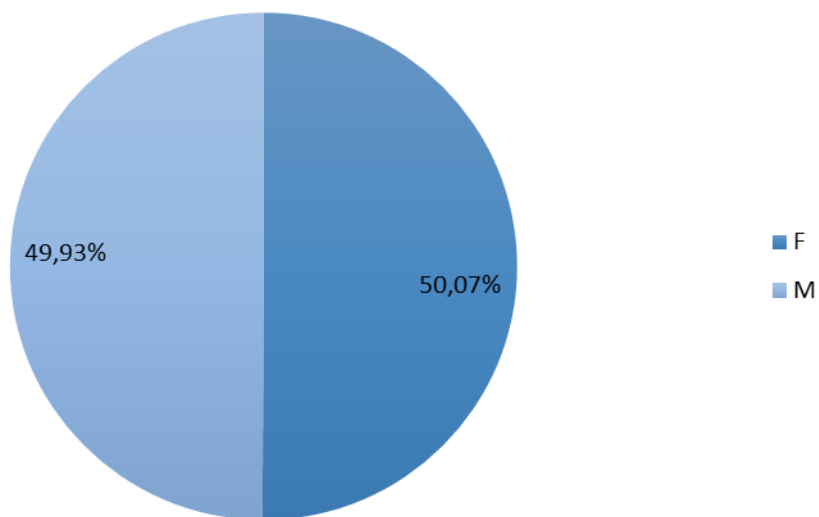
Gráfico 6: Participação ao RJPREV em março de 2019 dos servidores com vencimento maior ou igual ao teto do INSS



Fonte: Base de Dados do SIGRH-RJ

Foi realizada uma análise do perfil dos servidores do Poder Executivo em relação ao sexo e a faixa de idade. O plano está bem distribuído, sendo que 50,07% são do sexo feminino e 49,93% do masculino.

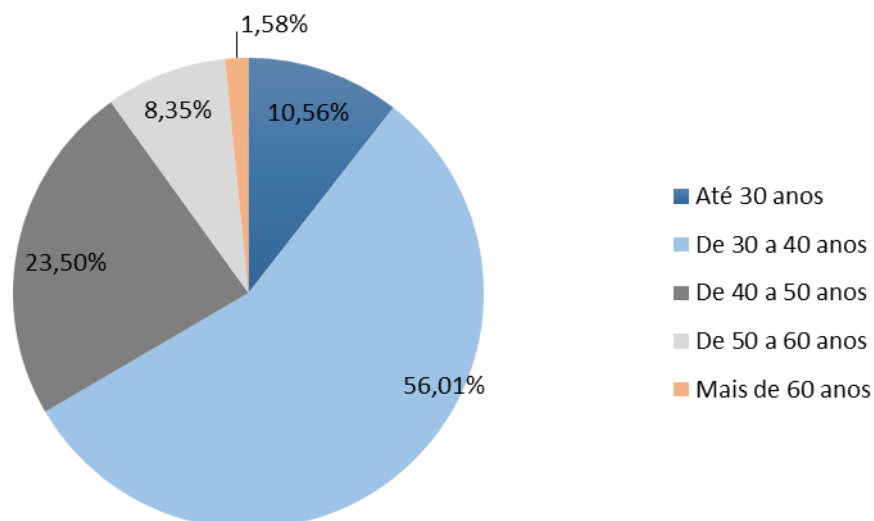
Gráfico 7: Sexo dos Servidores



Fonte: Base de Dados do SIGRH-RJ

Em relação à faixa etária do Poder Executivo existe uma concentração de adultos jovens com 66,58% (menos de 40 anos). Até 30 anos são 10,56% e de 30 a 40 anos, 56,01%.

Gráfico 8: Faixa de Idade dos Servidores



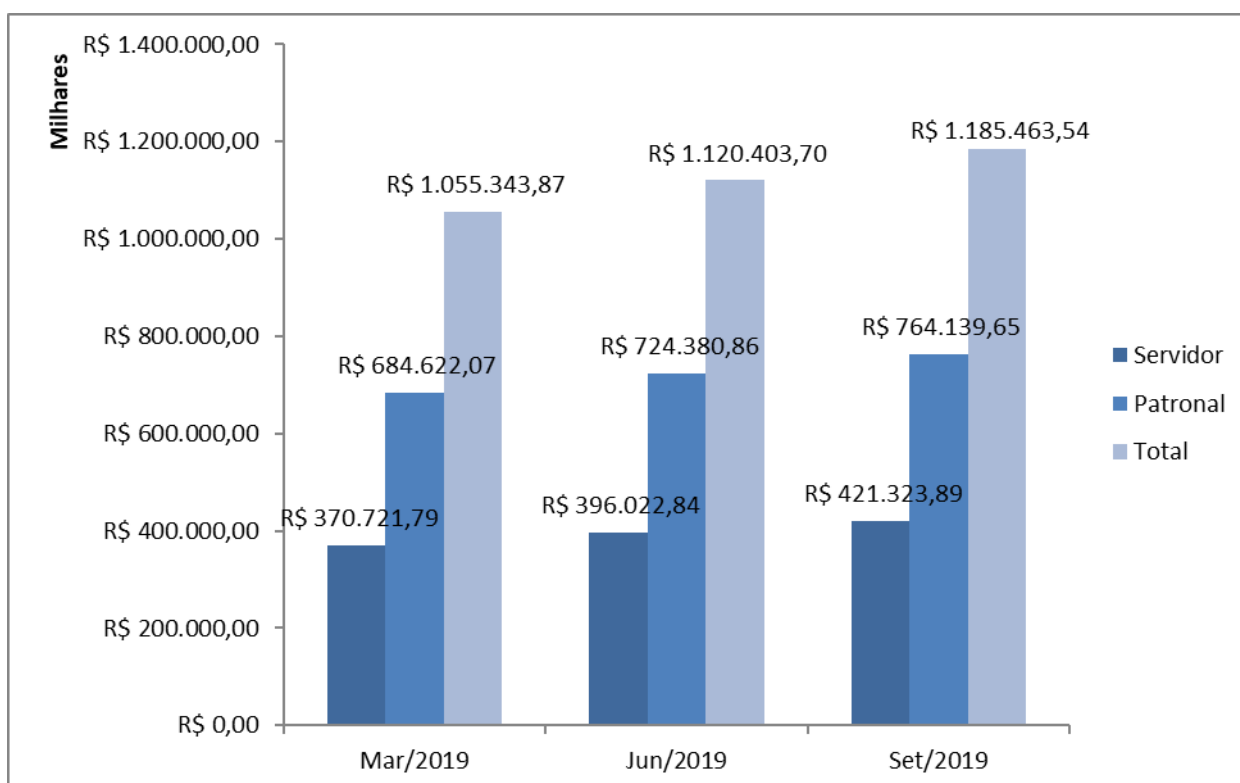
Fonte: Base de Dados do SIGRH-RJ

V – Projeção Financeira das Contribuições

O valor de contribuições em março de 2019 foi de R\$ 21.686.612,00 (R\$ 8.433.682,44 de servidores e R\$ 13.252.929,55 de contribuições patronais). O total de contribuições no Plano Previdenciário, considerando os valores de décimo terceiro dos anos anteriores, é de R\$ 1.055.343.865,89 (R\$ 370.721.793,69 de servidores e R\$ 684.622.072,20 de contribuições patronais). Realizando uma previsão para setembro de 2019 e tomando como base os valores consolidados até março de 2019, teremos o valor R\$ 1.185.463.537,87.

No Gráfico 9, temos os valores consolidados até março de 2019 e os valores de previsão para junho de 2019 e setembro de 2019. As projeções consideram o pagamento da gratificação natalina em dezembro.

Gráfico 9: Projeção Financeira das Contribuições até setembro de 2019



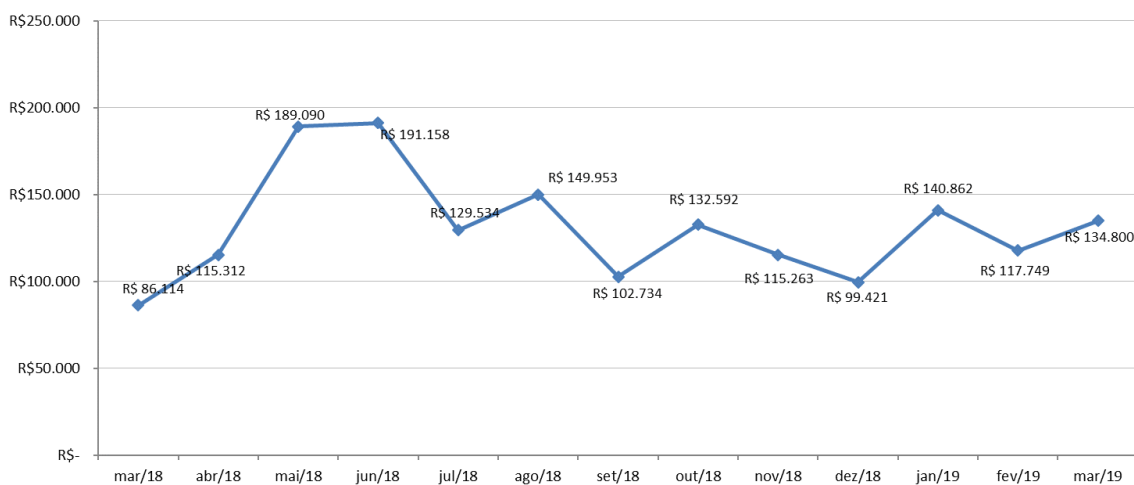
Fonte: Projeção dos Dados da Base do SIGRH-RJ

VI – Pensões e Aposentadorias

No plano previdenciário, segundo pesquisa realizada no mês de março de 2019 junto à Secretaria de Estado de Planejamento e Gestão do Rio de Janeiro (SEPLAG-RJ), 37 vínculos de pensões por morte foram requeridos e estão sendo pagas a 61 vínculos de pensionistas (existem pensionistas que dividem uma mesma pensão).

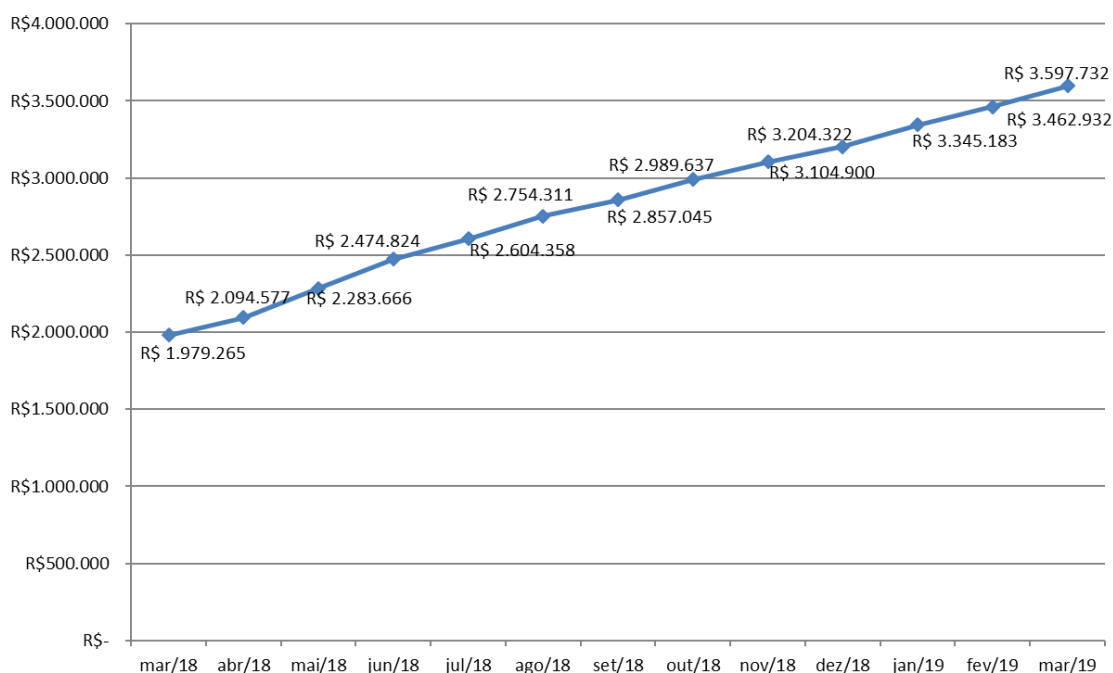
O Gráfico 10 apresenta a evolução mensal dos valores brutos pagos a pensões no Plano Previdenciário. Nesse mês o valor pago em pensões foi de R\$ 134.799,99.

Gráfico 10: Evolução dos valores pagos a pensões no Plano Previdenciário



Fonte: Base de Dados do SIGRH-RJ

Conforme gráfico a seguir, o total de pagamentos acumulados até março de 2019, incluindo valores referentes à gratificação natalina (dezembro de 2016 e 2017) e atrasados foi de R\$ 3.597.732,48.

Gráfico 11: Evolução acumulada dos valores pagos a pensões no Plano Previdenciário

Fonte: Base de Dados do SIGRH-RJ

Os pensionistas e instituidores de pensão, distribuídos por quantitativo e valores estão descritos na Tabela 1. A SEEDUC foi o órgão com o maior número de pensionistas e instituidores. Já a SEPOL (PCERJ) foi a responsável pelo maior valor bruto.

Tabela 01: Pensionistas e Instituidores de Pensão do Plano Previdenciário

SECRETARIA	PENSIONISTAS	PENSÕES	VALOR BRUTO
SEPOL	14	8	R\$ 39.699,27
SEEDUC	29	16	R\$ 33.009,22
SEAP	6	3	R\$ 16.620,59
FUNDACAO UNIVERSIDADE DO ESTADO RJ	4	3	R\$ 16.081,69
TJ	1	1	R\$ 13.185,83
DEPARTAMENTO DE TRANSITO DO ESTADO DO RJ	4	3	R\$ 7.536,57
UNIVERSIDADE EST DO NORTE FLUMINENSE DARC Y RIBEIRO	1	1	R\$ 3.920,03
FUNDACAO DE APOIO A ESCOLA TECNICA DO ESTADO RJ	1	1	R\$ 3.297,31
GOV_ESTADO_RJ	1	1	R\$ 1.449,48
TOTAL GERAL	61	37	R\$ 134.799,99

Fonte: Base de Dados do SIGRH-RJ

O plano previdenciário registrou a primeira aposentadoria no final do mês de julho de 2015. Atualmente o plano possui 33 aposentados, todos por invalidez e no mês de março foram pagos R\$ 63.855,83. Acumulando até o momento um gasto total de R\$ 945.253,38. A Tabela 02 discrimina a quantidade e valor bruto de inativos distribuídos por secretaria. A SEEDUC possui a maior quantidade de inativos e também é responsável pelo maior valor bruto.

Tabela 02: Inativos do Plano Previdenciário

SECRETARIA	INATIVOS	VALOR BRUTO
SEEDUC	27	R\$ 45.808,59
UERJ	2	R\$ 6.628,10
SEPOL	1	R\$ 6.406,08
DETRAN_RJ	1	R\$ 2.611,59
FIPERJ	1	R\$ 1.208,11
FTM	1	R\$ 1.193,36
Total Geral	33	R\$ 63.855,83

Fonte: Base de Dados do SIGRH-RJ