

2018

Rioprevidência

Gerência de Arrecadação Previdenciária e Atuária

Coordenadoria de Atuária

Relatório de Estatísticas



PLANO PREVIDENCIÁRIO

Coordenadoria de Atuária

7/6/2018



I - Introdução

A lei 6.338/2012, de 06/11/2012, dispõe sobre a segregação de massa no Rioprevidência, Regime Próprio de Previdência Social dos Servidores Públicos do Estado do Rio de Janeiro. A referida lei cria dois Fundos, sendo o primeiro o Fundo Financeiro que é constituído dos servidores ativos, inativos e pensionistas que ingressaram no Estado até o dia 03/09/2013, os servidores militares e seus dependentes e os servidores que tomaram posse em cargo público no Estado a partir do dia 04/09/2013, mas ingressaram no serviço público antes desta data sem interrupção, além de seus dependentes. O segundo Fundo, chamado de Previdenciário, é constituído pelos servidores civis que ingressaram no serviço público municipal, estadual ou federal a partir de 04/09/2013 e não tinham vínculo com serviço público anterior ou tinham vínculo, mas com interrupção.

Esse relatório propõe-se a apresentar um retrato da base de dados do Plano Previdenciário entre os meses de maio/2017 a maio/2018 e da evolução financeira do Fundo.

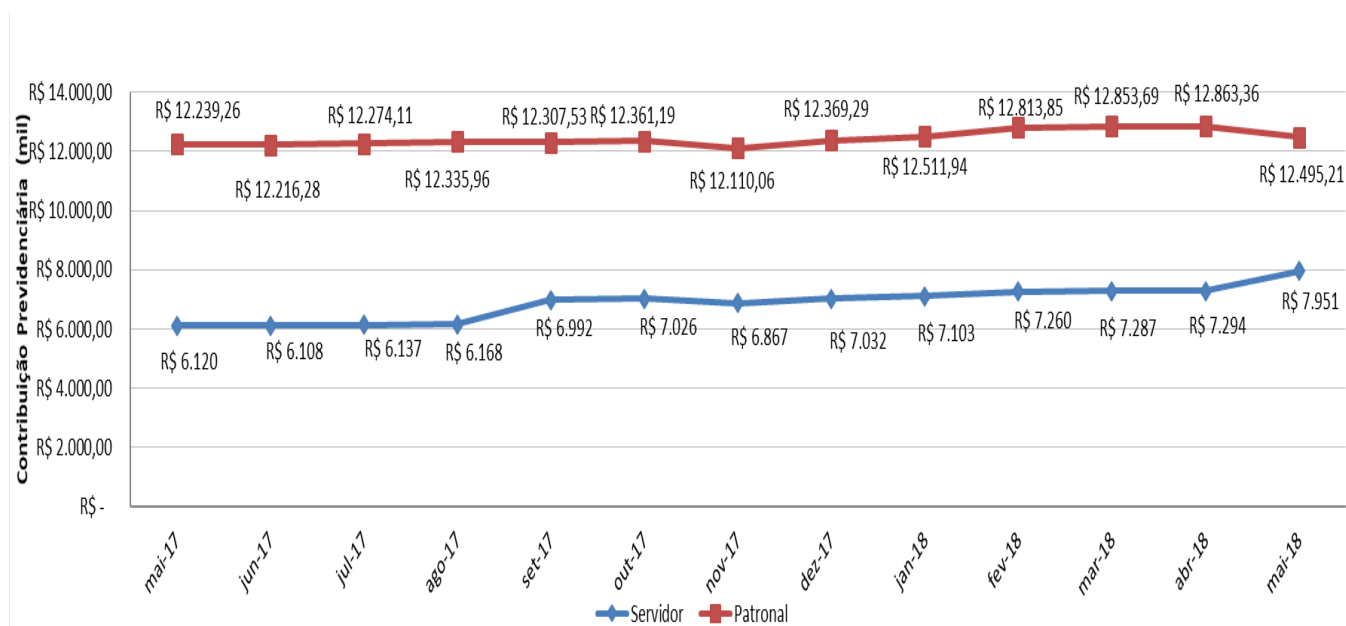
II - Objetivo

- O objetivo principal é buscar fonte de informações para fins de auditoria de cadastro e financeiro, além de filtrar grupos para efetuar um censo previdenciário;
- Acompanhar a evolução das contribuições dos servidores efetivos e patronais do Estado do Rio de Janeiro ao Plano Previdenciário;
- Criar uma evolução histórica das informações que servirá de parâmetro para planejamentos estratégicos futuros;
- Apresentar as estatísticas atualizadas desses dados.

III - Evolução do Plano Previdenciário

O Gráfico 1 mostra a evolução das contribuições previdenciárias de maio de 2017 até o mês de maio de 2018. Os dados apresentados nesse gráfico não consideram o valor das contribuições referentes ao décimo terceiro salário. Durante os meses podem ocorrer retificações de contribuições com competência de meses anteriores.

Gráfico 1: Evolução das Contribuições Previdenciárias (Patronal e Servidor) (R\$ mil)

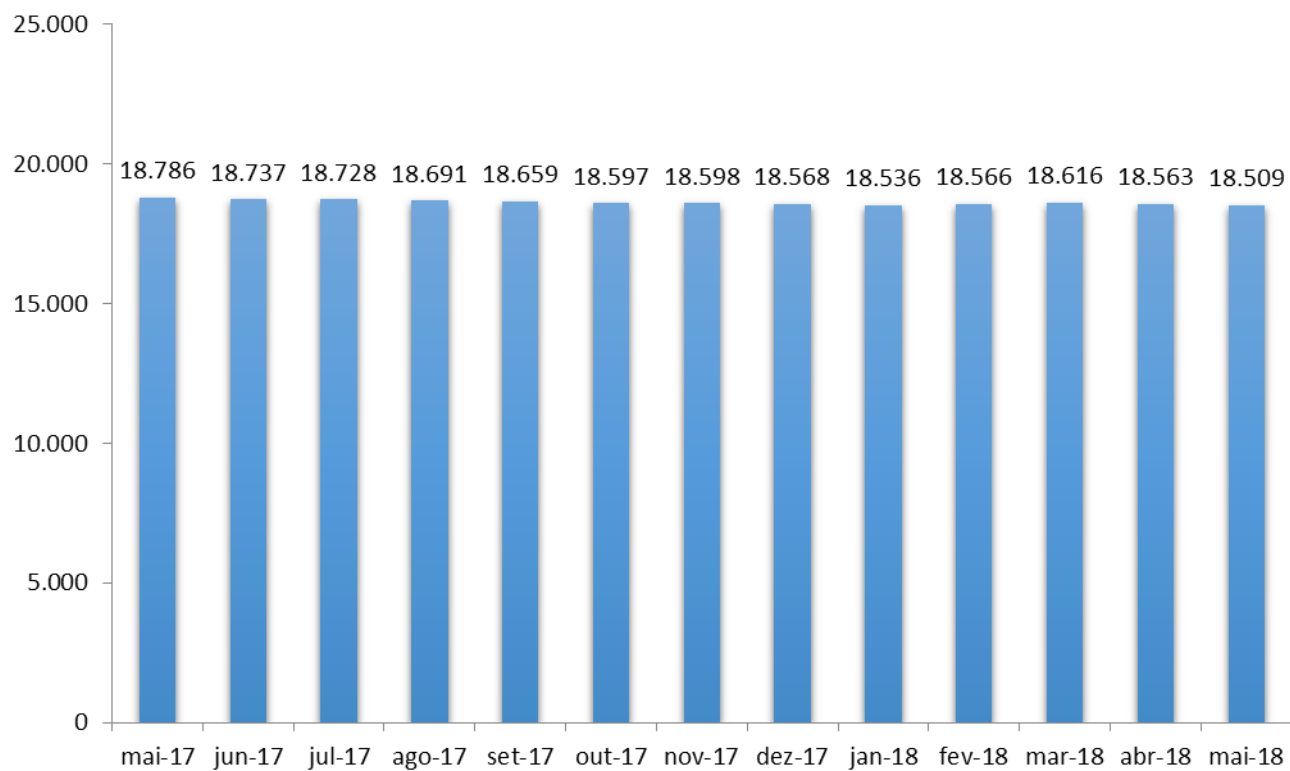


Fonte: Base de Dados do SIGRH-RJ

O valor de contribuições em maio de 2018 foi de R\$ 20.446.705,44 (R\$ 7.951.496,56 de servidores e R\$ 12.495.208,88 de contribuições patronais). O total de contribuições no Plano Previdenciário, considerando os valores de décimo terceiro dos anos anteriores, é de R\$ 806.940.576,13 (R\$ 274.626.133,04 de servidores e R\$ 522.059.990,99 de contribuições patronais).

A evolução mensal da quantidade de servidores efetivos é evidenciada no Gráfico 2. Em maio de 2018 foram 18.509 vínculos de servidores participando do fundo. Há uma redução de 0,29% em comparação ao mês anterior. Em relação ao início da segregação (setembro/2013) temos um acréscimo de 7.580,08%, quando existiam apenas 241 servidores no fundo e um decréscimo de 1,47% em relação ao mesmo período do ano anterior (maio/2017).

Gráfico 2: Evolução Mensal dos Servidores no Plano Previdenciário



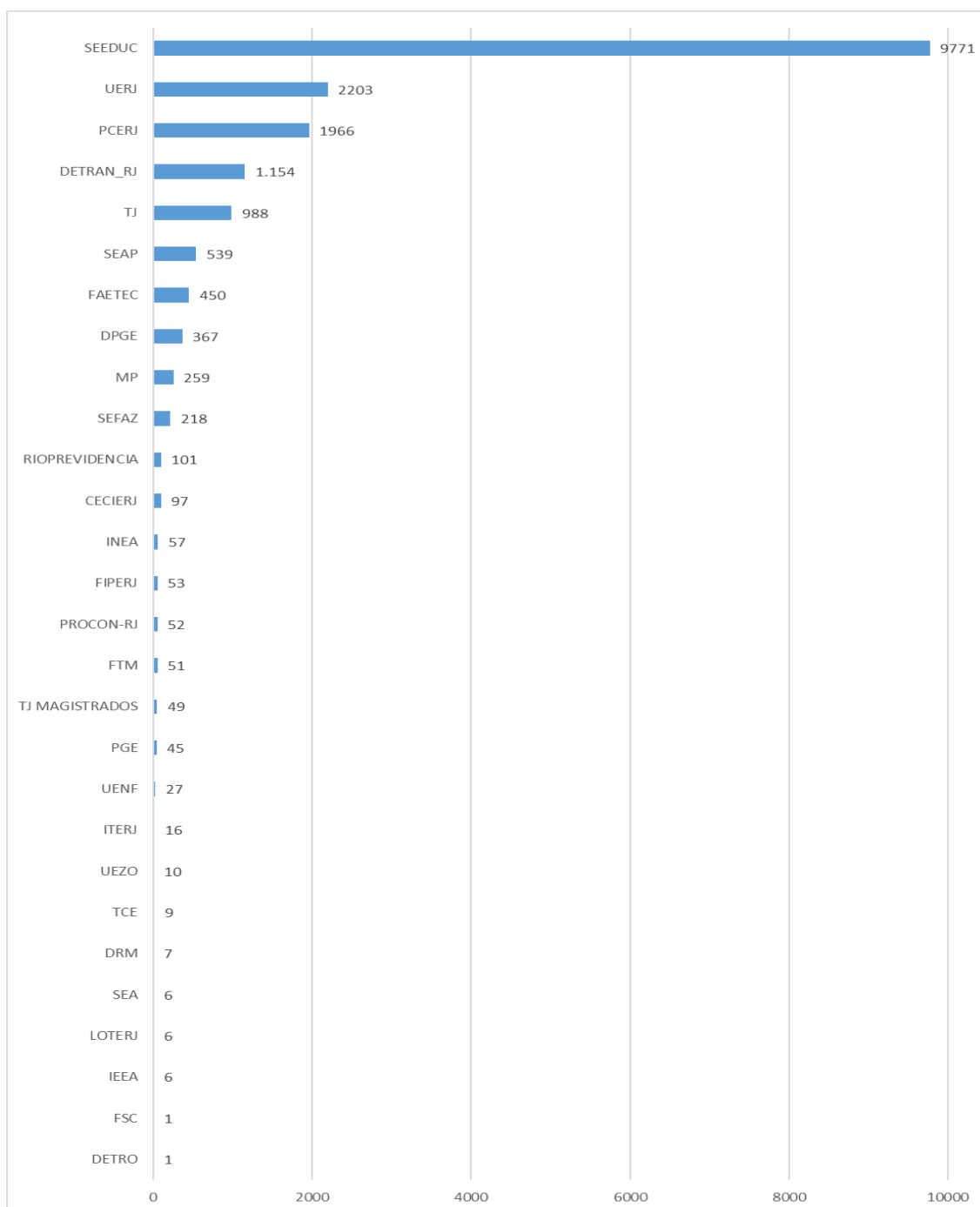
Fonte: Base de Dados do SIGRH-RJ

IV – Participação no Plano Previdenciário

O gráfico abaixo apresenta a quantidade de vínculos de servidores pertencentes ao plano por cada órgão. Vale ressaltar a grande representatividade da Secretaria de Estado de Educação do Rio de Janeiro (SEEDUC) com 9.771 servidores, o que corresponde a 52,79% do total de servidores.

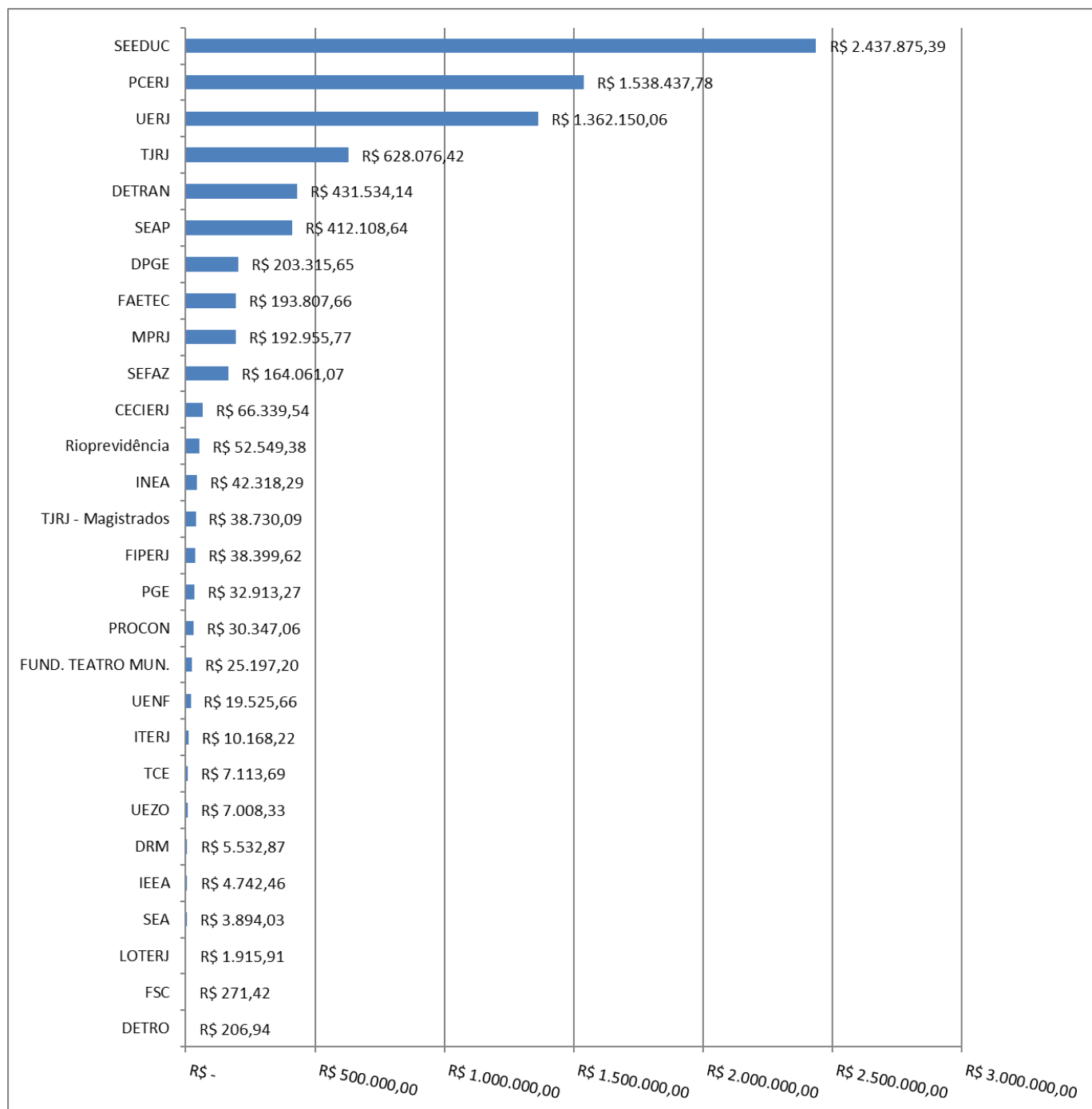
A Universidade do Estado do Rio de Janeiro (UERJ) possui 2.203 servidores no plano (11,90% do total). A Polícia Civil do Estado do Rio de Janeiro (PCERJ) contém 10,62% dos participantes (1.966 servidores) nesse mês.

Gráfico 3: Quantidade de Vínculos de Servidores por Órgão em maio de 2018



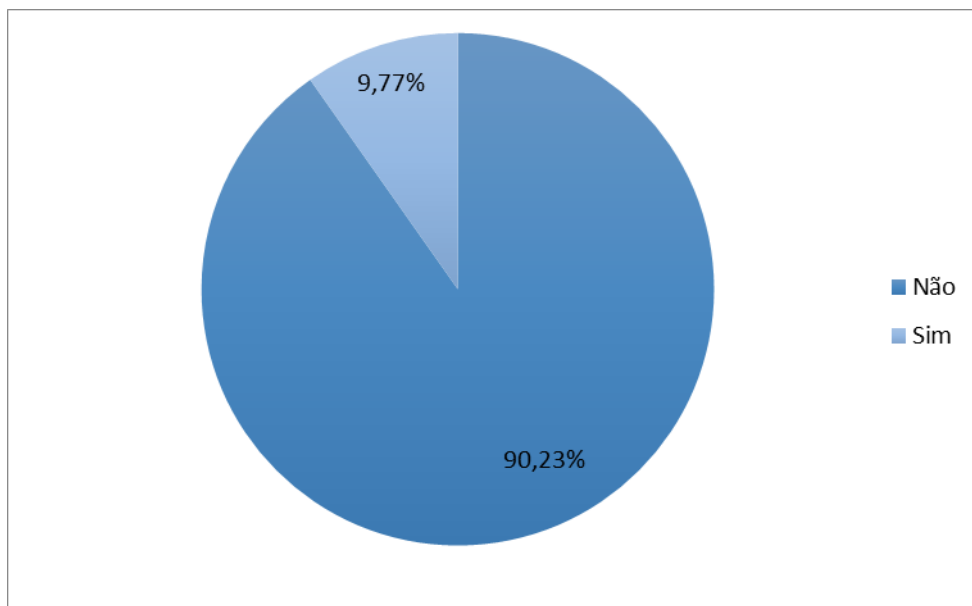
O Gráfico 4 apresenta a contribuição financeira no plano previdenciário de cada órgão no mês de maio de 2018. O órgão de maior contribuição é a Secretaria de Estado de Educação do Rio de Janeiro (SEEDUC) com R\$ 2.437.875,39, seguido pela e depois pela Polícia Civil do Estado do Rio de Janeiro (PCERJ) com R\$ 1.538.437,78 e a Universidade do Estado do Rio de Janeiro (UERJ) com R\$ 1.362.150,78.

Gráfico 4: Valor de contribuições dos servidores por órgão em maio de 2018



O Gráfico 5 representa a participação dos servidores com posse posterior a 04/09/2013 ao RJPREV, Regime de Previdência Complementar do Estado do Rio de Janeiro segundo Lei 6.243/2012. O fundo tem caráter facultativo e em maio de 2018 contava com a participação de 9,77% dos servidores vinculados ao Plano Previdenciário.

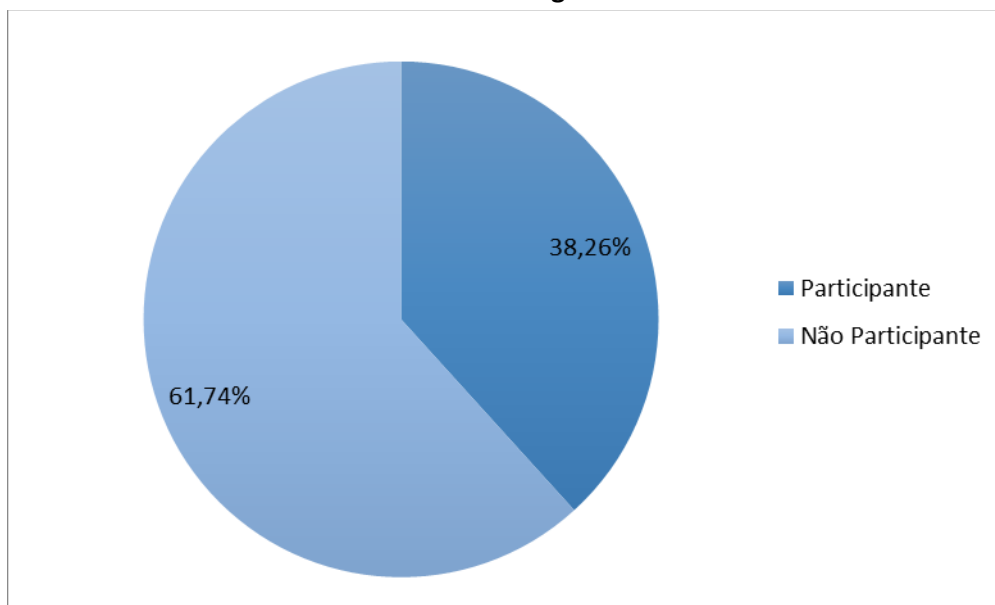
Gráfico 5: Participação ao RJPREV em maio de 2018



Fonte: Base de Dados do SIGRH-RJ

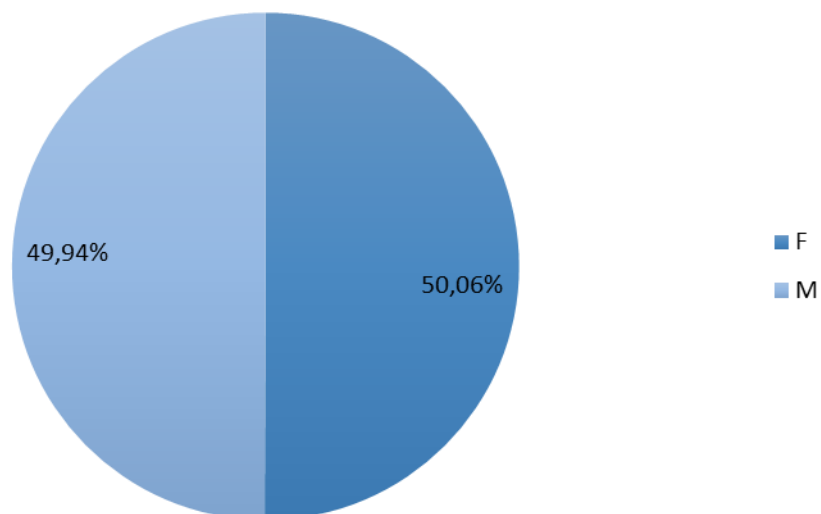
O Gráfico 6 representa a participação ao RJPREV dos vínculos de servidores que tem remuneração superior ao limite máximo de contribuição do INSS (Instituto Nacional de Seguridade Social), que em 2018 é de R\$ 5.645,80. Acima dessa faixa salarial, existem 3.186 funcionários (17,21% do total). A participação nesse grupo de servidores é de 38,26%.

Gráfico 6: Participação ao RJPREV em maio de 2018 dos servidores com vencimento maior ou igual ao teto do INSS



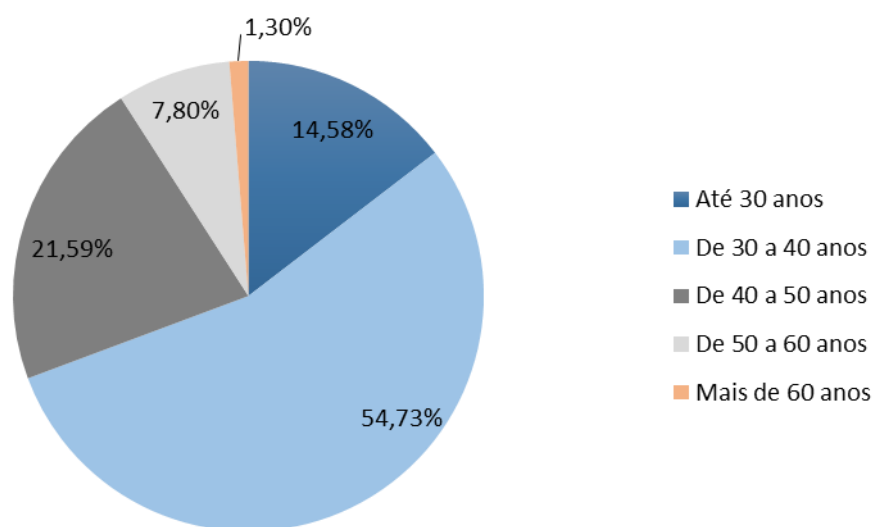
Foi realizada uma análise do perfil dos servidores do Poder Executivo em relação ao sexo e a faixa de idade. O plano está bem distribuído, sendo que 50,06% são do sexo feminino e 49,94% do masculino.

Gráfico 7: Sexo dos Servidores



Em relação à faixa etária do Poder Executivo existe uma concentração de adultos jovens com 69,31% (menos de 40 anos). Até 30 anos são 14,58% e de 30 a 40 anos, 54,73%.

Gráfico 8: Faixa de Idade dos Servidores

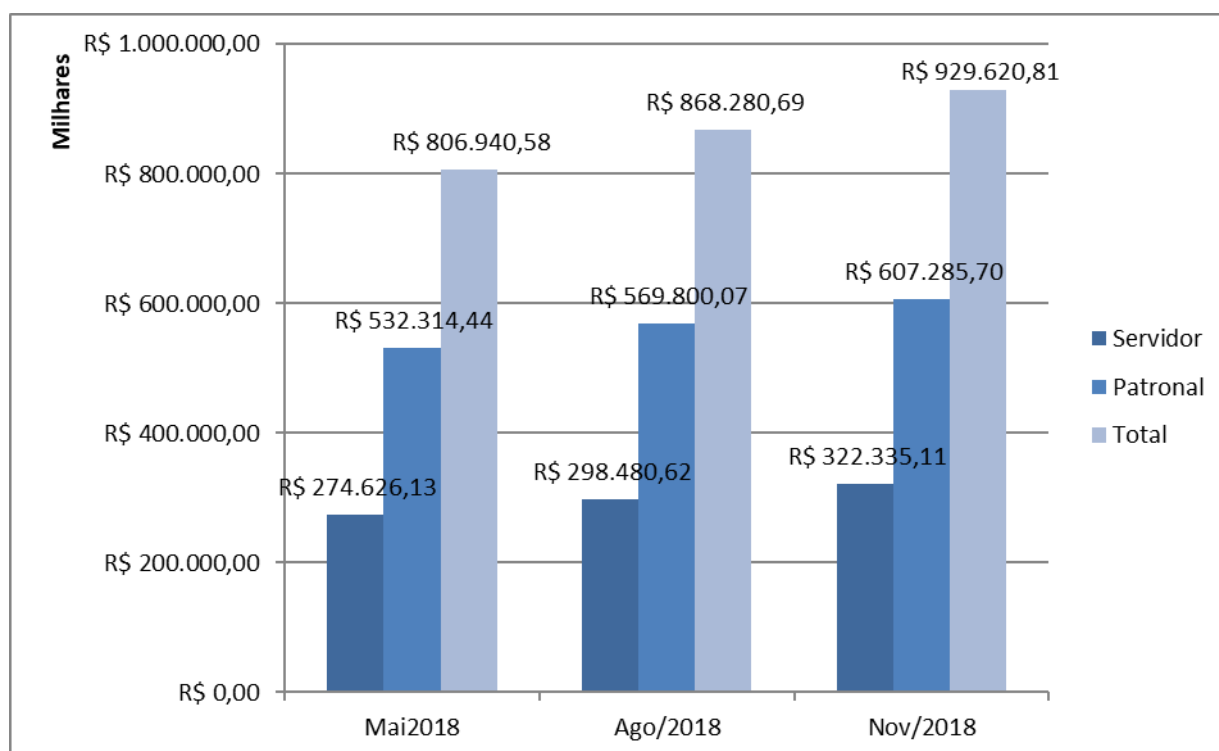


V – Projeção Financeira das Contribuições

O valor de contribuições em maio de 2018 foi de R\$ 20.446.705,44 (R\$ 7.951.496,56 de servidores e R\$ 12.495.208,88 de contribuições patronais). O total de contribuições no Plano Previdenciário, considerando os valores de décimo terceiro dos anos anteriores, é de R\$ 806.940.576,13 (R\$ 274.626.133,04 de servidores e R\$ 522.059.990,99 de contribuições patronais). Realizando uma previsão para novembro de 2018 e tomando como base os valores consolidados até maio de 2018, teremos o valor R\$ 929.620.808,77.

No Gráfico 9, temos os valores consolidados até maio de 2018 e os valores de previsão para agosto de 2018 e novembro de 2018. As projeções consideram o pagamento da gratificação natalina em dezembro.

Gráfico 9: Projeção Financeira das Contribuições até novembro de 2018



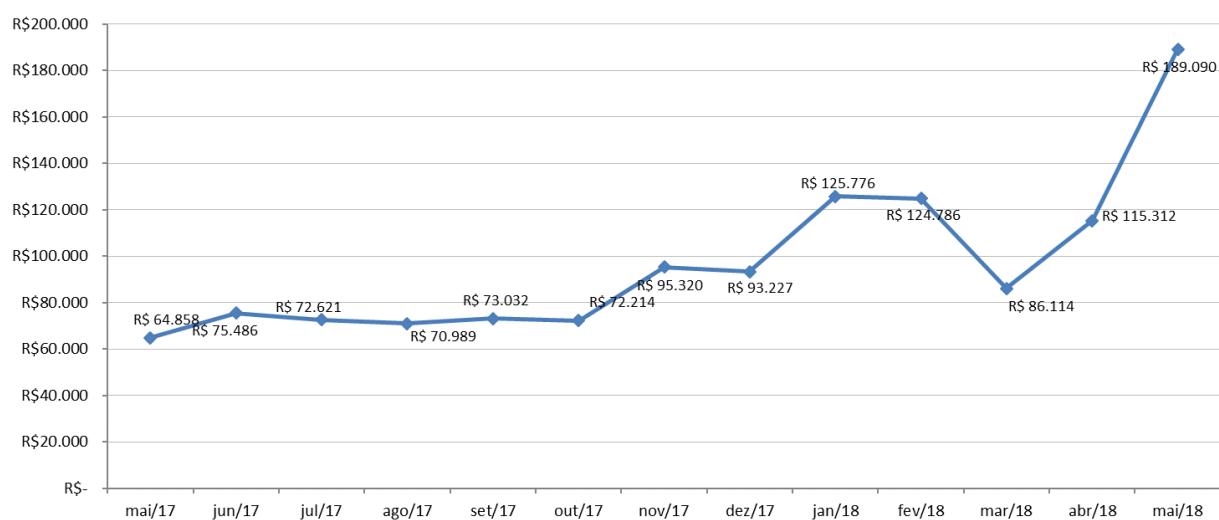
Fonte: Projeção dos Dados da Base do SIGRH-RJ

VI – Pensões e Aposentadorias

No plano previdenciário, segundo pesquisa realizada no mês de maio de 2018 junto à Secretaria de Estado de Planejamento e Gestão do Rio de Janeiro (SEPLAG-RJ), 54 vínculos de pensões por morte foram requeridos e estão sendo pagas a 36 vínculos de pensionistas (existem pensionistas que dividem uma mesma pensão).

O Gráfico 10 apresenta a evolução mensal dos valores brutos pagos a pensões no Plano Previdenciário. Nesse mês o valor pago em pensões foi de R\$ 189.089,59.

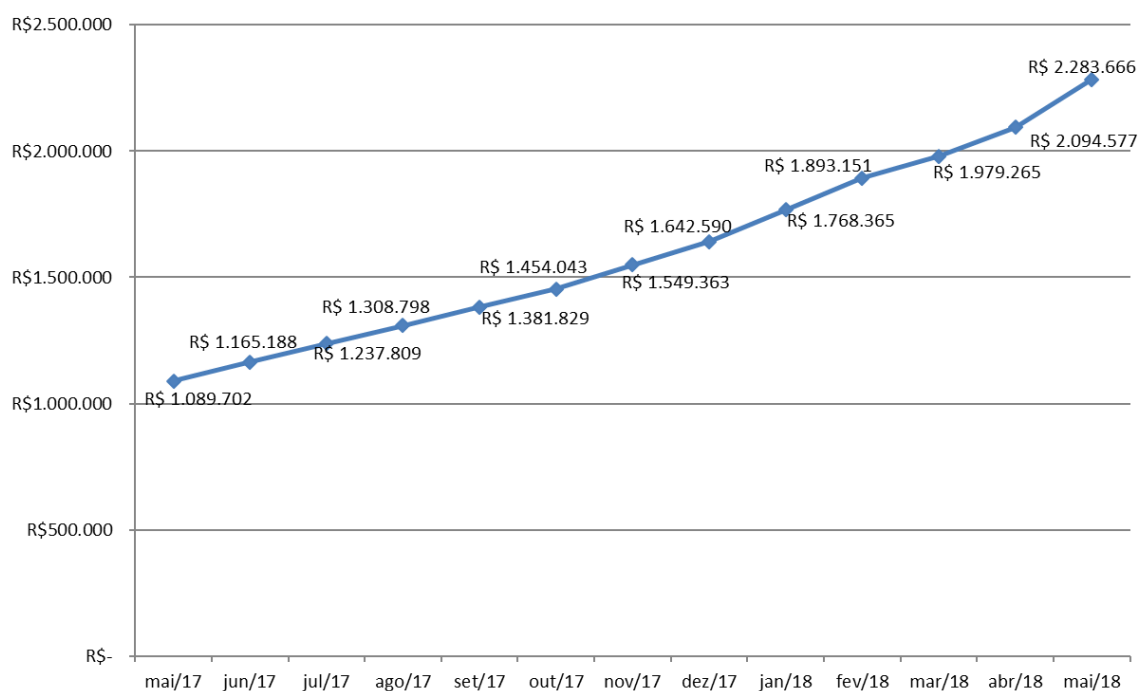
Gráfico 10: Evolução dos valores pagos a pensões no Plano Previdenciário



Fonte: Base de Dados do SIGRH-RJ

Conforme gráfico a seguir, o total de pagamentos acumulados até maio de 2018, incluindo valores referentes à gratificação natalina (dezembro de 2016 e 2017) e atrasados foi de R\$ 2.283.666,39.

Gráfico 11: Evolução acumulada dos valores pagos a pensões no Plano Previdenciário



Fonte: Base de Dados do SIGRH-RJ

Os pensionistas e instituidores de pensão, distribuídos por quantitativo e valores estão descritos na Tabela 1. A SEEDUC foi o órgão com o maior número de pensionistas e instituidores, enquanto que a PCERJ foi a responsável pelo maior valor bruto.

Tabela 01: Pensionistas e Instituidores de Pensão do Plano Previdenciário

SECRETARIA	PENSIONISTAS	INSTITUIDORES	VALOR BRUTO
ALERJ	3	2	R\$ 26.414,27
DEPARTAMENTO DE TRANSITO DO ESTADO DO RJ	3	2	R\$ 4.462,37
FUNDACAO UNIVERSIDADE DO ESTADO RJ	3	2	R\$ 8.847,45
GOV_ESTADO_RJ	1	1	R\$ 1.401,41
PCERJ	15	8	R\$ 53.688,90
SEAP	1	1	R\$ 25.199,18
SEEDUC	23	15	R\$ 27.835,71
SIAGRO	1	1	R\$ 2.325,39
TJ	3	3	R\$ 35.124,88
UNIVERSIDADE EST DO NORTE FLUMINENSE DARCY RIBEIRO	1	1	R\$ 3.790,03
TOTAL	54	36	R\$ 189.089,59

O plano previdenciário registrou a primeira aposentadoria no final do mês de julho de 2015. Atualmente o plano possui 20 aposentados, todos por invalidez e no mês de dezembro foram pagos R\$ 33.291,17. Acumulando até o momento um gasto total de R\$ 429.717,28. A Tabela 02 discrimina a quantidade e valor bruto de inativos distribuídos por secretaria. A SEEDUC possui a maior quantidade de inativos e também é responsável pelo maior valor bruto.

Tabela 02: Pensionistas e Instituidores de Pensão do Plano Previdenciário

SECRETARIA	QUANTIDADE	VALOR BRUTO
FIPERJ	1	R\$1.208,11
FTM	1	R\$1.193,36
SEEDUC	18	R\$30.889,70
Total Geral	20	R\$33.291,17