



Relatório Estatístico : FUNDO PREVIDENCIÁRIO

Coordenadoria de Atuária e Auditoria

Novembro de 2025
08/12/2025





FUNDO PREVIDENCIÁRIO: ESTATÍSTICAS GERAIS


Mês

nov/25

O aumento do nº de servidores de 08/25 para 09/25 se deu, prioritariamente, pela posse de: SEPOL: 592 e UERJ: 27

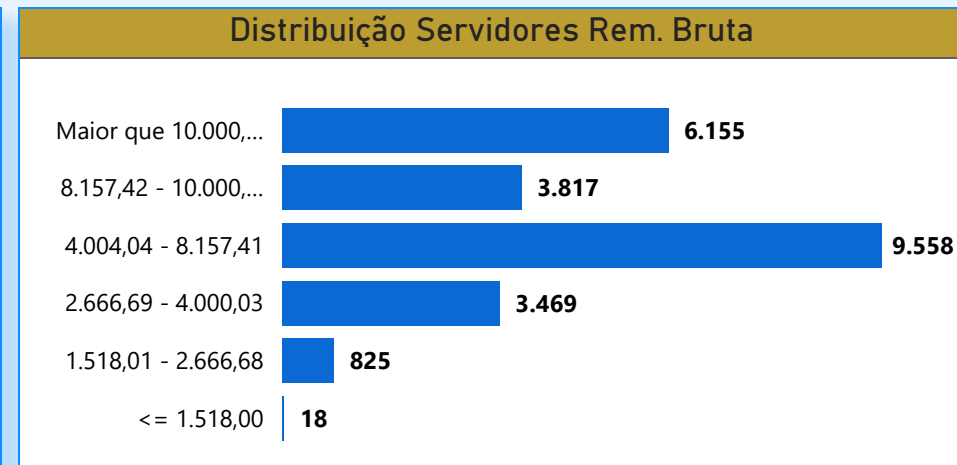
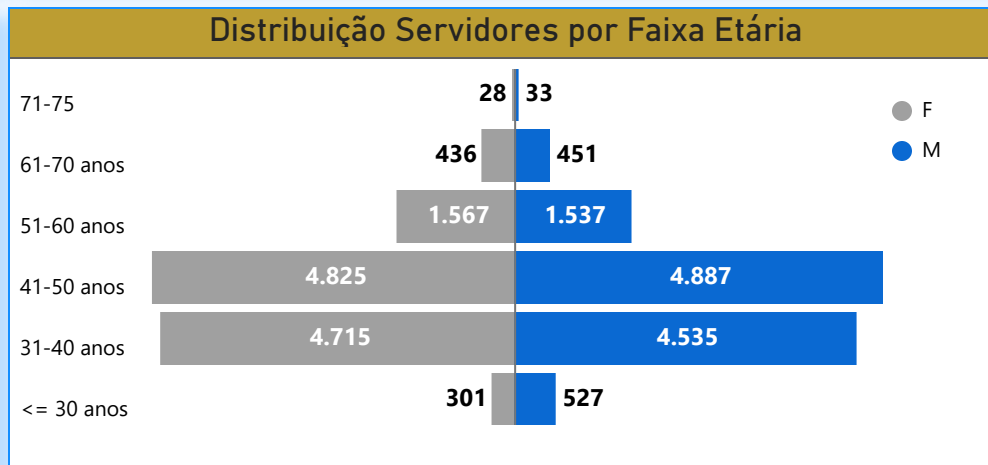
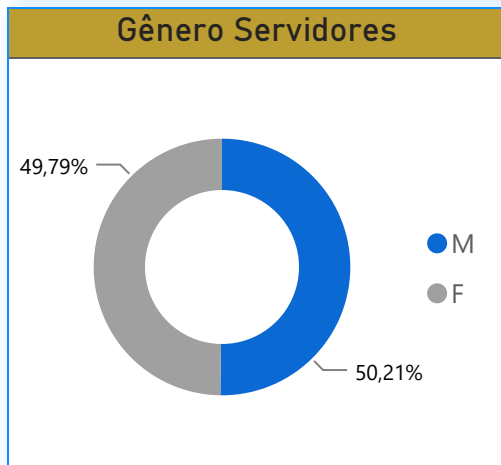
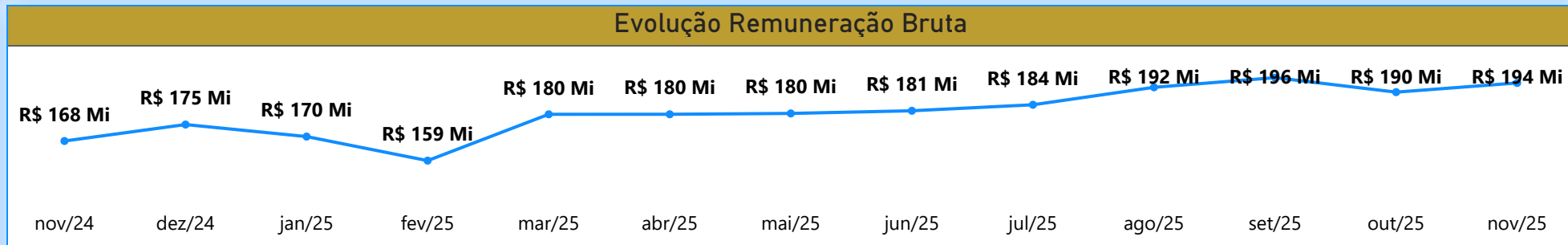
Quant. Servidores

23.842



Rem. Bruta

R\$ 193.831.259,19



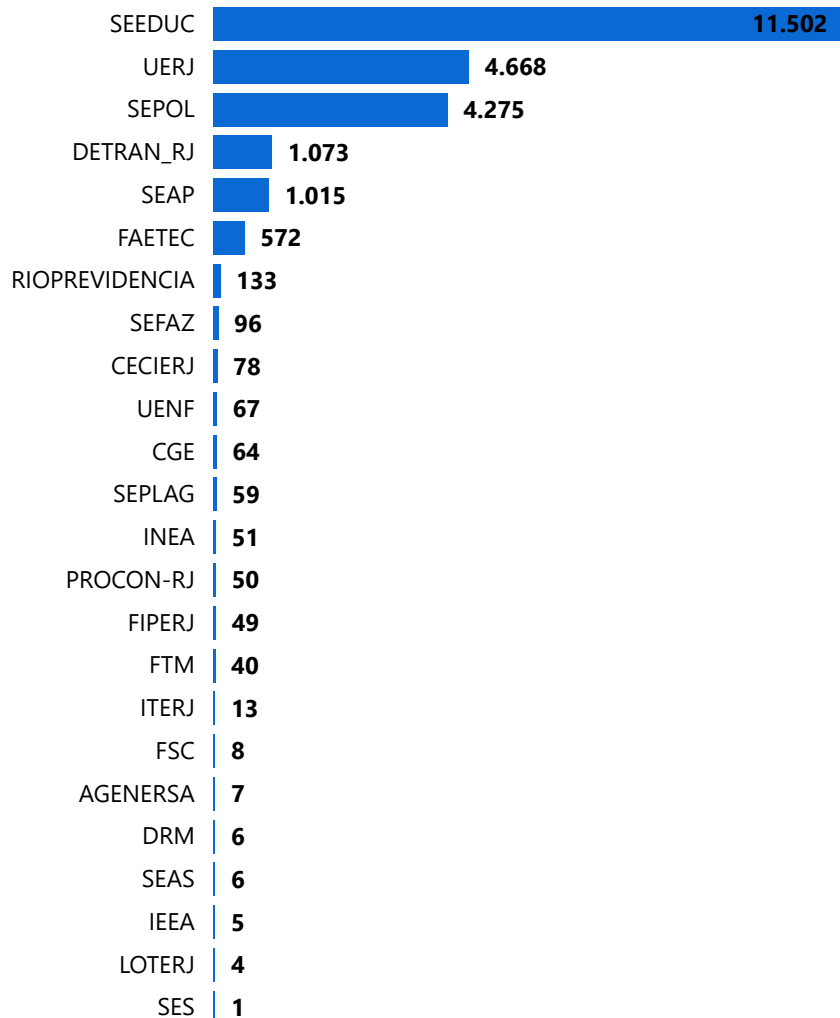


FUNDO PREVIDENCIÁRIO: ESTATÍSTICAS GERAIS

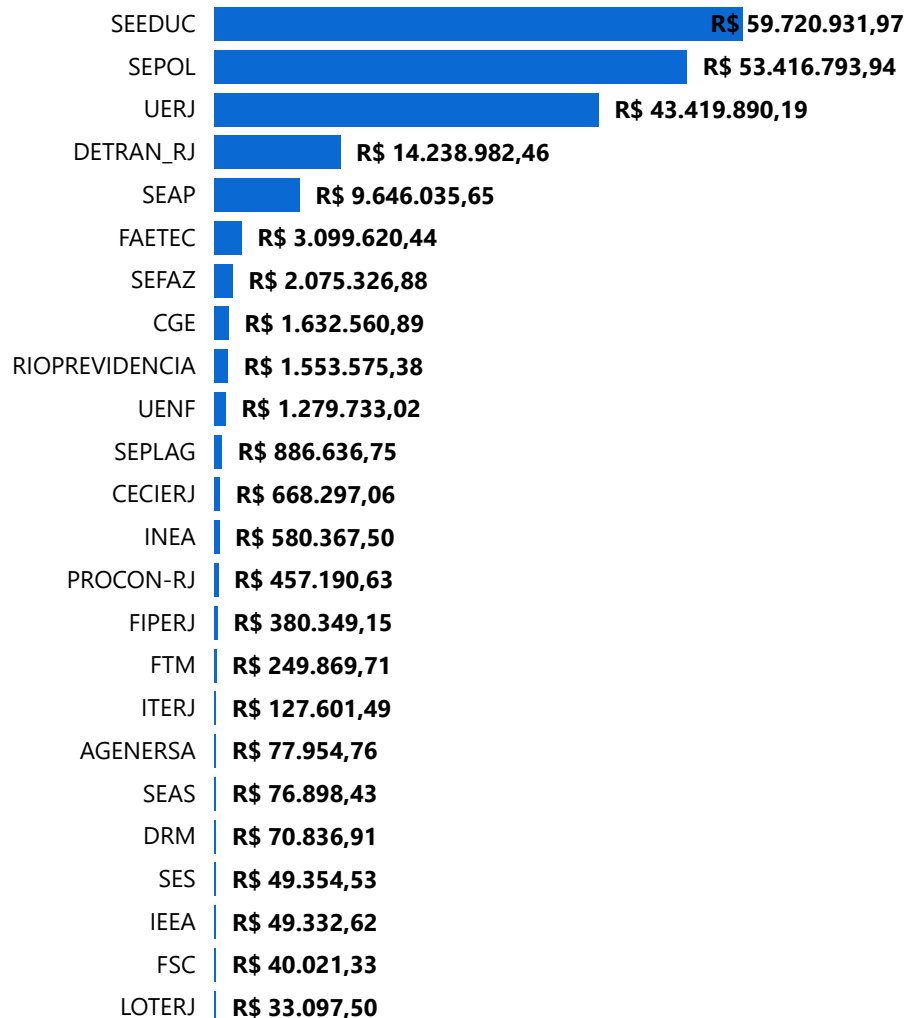
Mês

nov/25

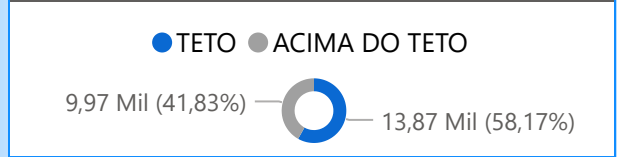
Quantidade Servidores por Órgão



Remuneração Bruta por Órgão



Teto RGPS = R\$8.157,41



ÓRGÃO	QUANTIDADE	TETO_RGPS
SEPOL	4.087	ACIMA DO TETO
UERJ	2.308	ACIMA DO TETO
DETRAN_RJ	1.044	ACIMA DO TETO
SEEDUC	1.031	ACIMA DO TETO
SEAP	869	ACIMA DO TETO
RIOPREVIDENCIA	96	ACIMA DO TETO
SEFAZ	96	ACIMA DO TETO
FAETEC	89	ACIMA DO TETO
CGE	64	ACIMA DO TETO
UENF	63	ACIMA DO TETO
CECIERJ	57	ACIMA DO TETO
SEPLAG	52	ACIMA DO TETO
INEA	46	ACIMA DO TETO
PROCON-RJ	27	ACIMA DO TETO
ITERJ	11	ACIMA DO TETO
AGENERSA	6	ACIMA DO TETO
DRM	6	ACIMA DO TETO
FIPERJ	6	ACIMA DO TETO
SEAS	6	ACIMA DO TETO
IEEA	5	ACIMA DO TETO
LOTERRJ	2	ACIMA DO TETO
TOTAL	9.972	



FUNDO PREVIDENCIÁRIO: ESTATÍSTICAS GERAIS


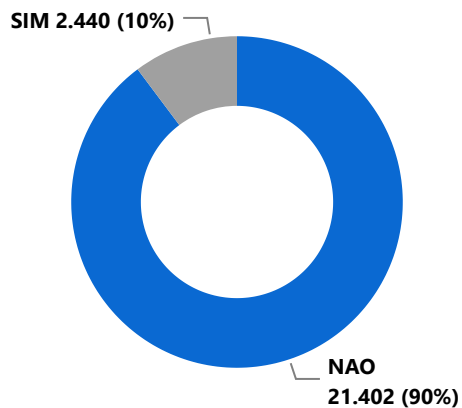
Mês
nov/25

Contribuição Servidor
R\$ 17.777.833,38

Contribuição Patronal
R\$ 27.936.575,37

Contribuição Total
R\$ 45.714.408,75

Participação ao RJPREV



Distribuição da Participação ao RJPREV Quanto ao TETO



● NAO ● SIM

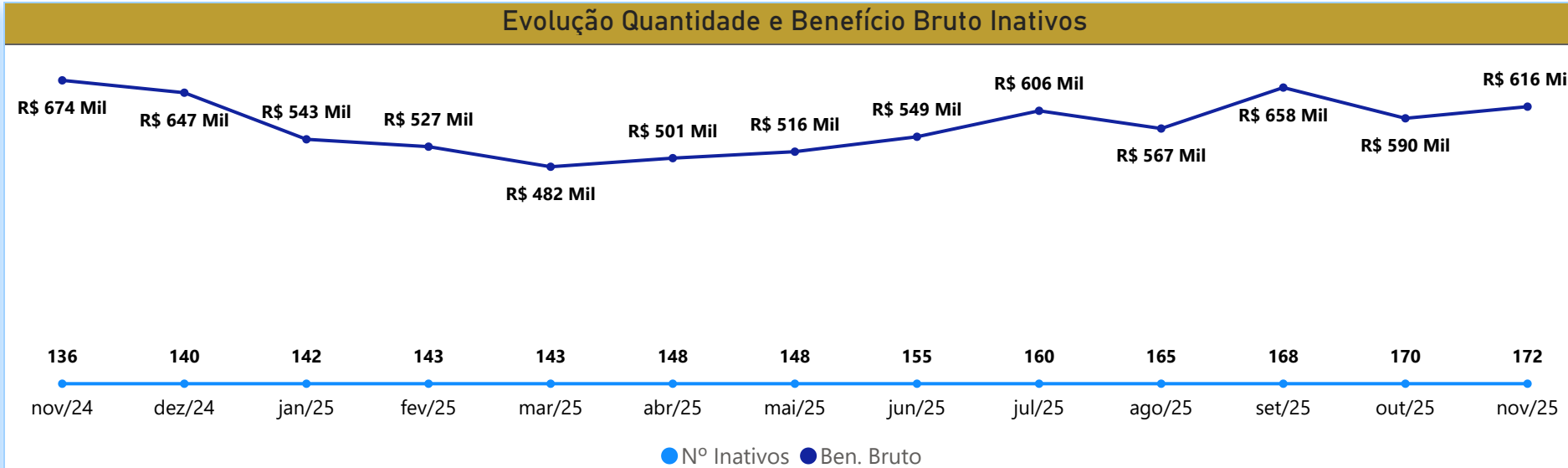


PENSÕES E APOSENTADORIAS

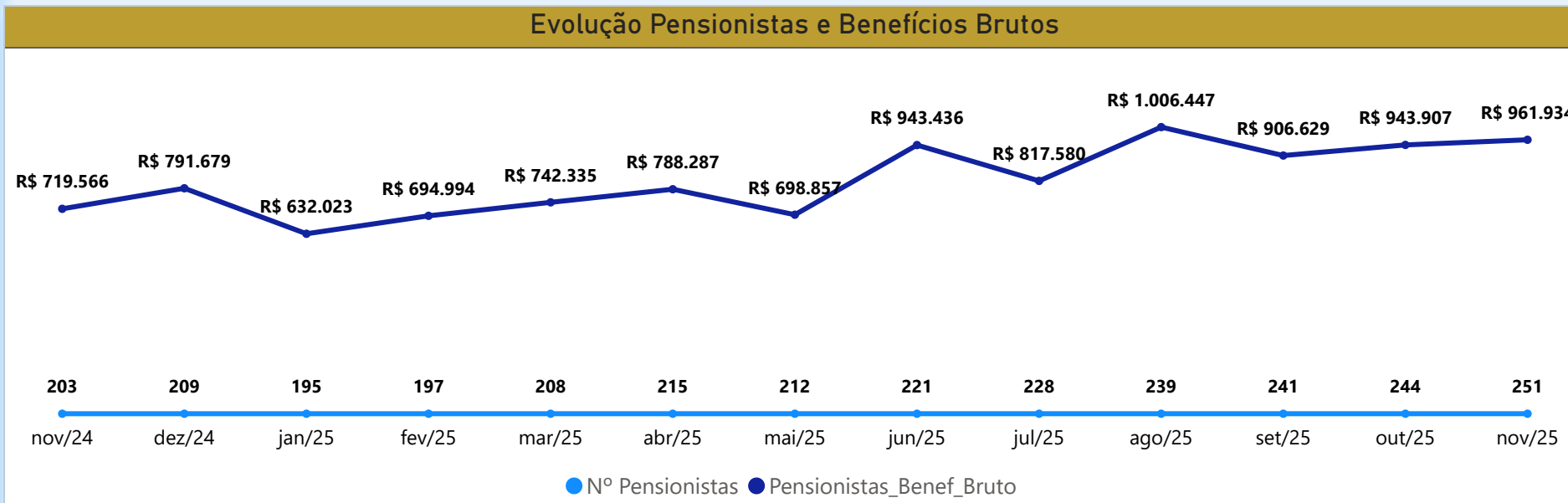
Mês

nov/25

Órgão	Nº Inativos	Ben. Bruto
SEEDUC	109	R\$ 321.210,08
UERJ	24	R\$ 104.639,58
SEPOL	13	R\$ 114.389,57
DETRAN_RJ	8	R\$ 23.252,92
FAETEC	7	R\$ 19.961,74
DPGE	3	R\$ 6.159,00
FTM	2	R\$ 3.036,00
RIOPREVIDENCIA	2	R\$ 3.607,69
FIPERJ	1	R\$ 1.518,00
INEA	1	R\$ 8.157,41
ITERJ	1	R\$ 1.692,54
SEAP	1	R\$ 7.959,41
Total	172	R\$ 615.583,94



Órgão	Nº Pension.	Ben. Bruto
SEEDUC	119	R\$ 304.053,35
SEPOL	49	R\$ 213.883,80
UERJ	25	R\$ 112.026,52
SEAP	18	R\$ 80.173,64
DETRAN	12	R\$ 46.688,61
TJ	10	R\$ 117.183,05
FAETEC	7	R\$ 20.258,17
SEPLAG	5	R\$ 23.682,69
ALERJ	2	R\$ 16.314,80
DPGE ERJ	1	R\$ 8.157,40
DRM	1	R\$ 7.994,77
PROCON	1	R\$ 3.359,84
RIOPREVIDÊNCIA	1	R\$ 8.157,40
Total	251	R\$ 961.934,04





FUNDO PREVIDENCIÁRIO

Mês
nov/25

Nº SERV. DPGE	Nº SERV. PGE	Nº SERV. TJ	Nº MAG. TJ	Nº SERV. TCE																																							
762	122	1732	138	135																																							
Contribuição Servidor	Contribuição Servidor	Contribuição Servidor	Contribuição Magistrado	Contribuição Servidor																																							
R\$ 842.035,17	130.217,86	1.913.319,50	157.600,14	154.175,40																																							
Contribuição Patronal	Contribuição Patronal	Contribuição Patronal	Contribuição Mag. Patronal	Contribuição Patronal																																							
R\$ 1.323.195,34	204.628,11	3.006.663,42	247.658,97	242.275,08																																							
Dist. RJPREV quanto ao TETO	Dist. RJPREV quanto ao TETO	Dist. RJPREV quanto ao TETO	Dist. RJPREV quanto ao TETO	Dist. RJPREV quanto ao TETO																																							
<table border="1"><thead><tr><th>Categoria</th><th>NAO</th><th>SIM</th></tr></thead><tbody><tr><td>ACIMA DO TETO</td><td>188</td><td>501</td></tr><tr><td>TETO</td><td>0</td><td>73</td></tr></tbody></table>	Categoria	NAO	SIM	ACIMA DO TETO	188	501	TETO	0	73	<table border="1"><thead><tr><th>Categoria</th><th>NAO</th><th>SIM</th></tr></thead><tbody><tr><td>ACIMA DO TETO</td><td>24</td><td>62</td></tr><tr><td>TETO</td><td>33</td><td>3</td></tr></tbody></table>	Categoria	NAO	SIM	ACIMA DO TETO	24	62	TETO	33	3	<table border="1"><thead><tr><th>Categoria</th><th>NAO</th><th>SIM</th></tr></thead><tbody><tr><td>ACIMA DO TETO</td><td>1017</td><td>539</td></tr><tr><td>TETO</td><td>164</td><td>12</td></tr></tbody></table>	Categoria	NAO	SIM	ACIMA DO TETO	1017	539	TETO	164	12	<table border="1"><thead><tr><th>Categoria</th><th>NAO</th><th>SIM</th></tr></thead><tbody><tr><td>ACIMA DO TETO</td><td>8</td><td>130</td></tr></tbody></table>	Categoria	NAO	SIM	ACIMA DO TETO	8	130	<table border="1"><thead><tr><th>Categoria</th><th>NAO</th><th>SIM</th></tr></thead><tbody><tr><td>ACIMA DO TETO</td><td>68</td><td>67</td></tr></tbody></table>	Categoria	NAO	SIM	ACIMA DO TETO	68	67
Categoria	NAO	SIM																																									
ACIMA DO TETO	188	501																																									
TETO	0	73																																									
Categoria	NAO	SIM																																									
ACIMA DO TETO	24	62																																									
TETO	33	3																																									
Categoria	NAO	SIM																																									
ACIMA DO TETO	1017	539																																									
TETO	164	12																																									
Categoria	NAO	SIM																																									
ACIMA DO TETO	8	130																																									
Categoria	NAO	SIM																																									
ACIMA DO TETO	68	67																																									



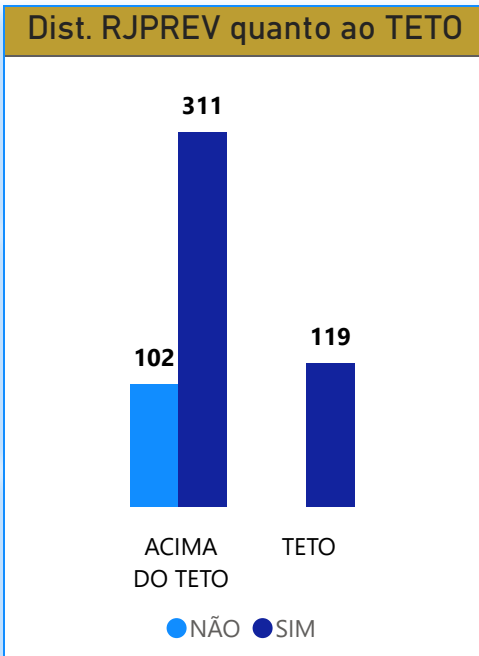
FUNDO PREVIDENCIÁRIO

Mês
nov/25

Nº Serv. MP
532

Cont. Servidor
571.191,59

Cont. Patronal
897.586,81



MÊS	Nº SERVIDORES	CONT. SERVIDOR	CONT. PATRONAL
01/11/2024	58	63.222,32	99.349,36
01/12/2024	57	62.132,28	97.636,44
01/01/2025	57	65.095,71	102.293,26
01/02/2025	57	65.095,71	102.293,26
01/03/2025	57	65.095,71	102.293,26
01/04/2025	57	65.095,71	102.293,26
01/05/2025	57	65.095,71	102.293,26
01/06/2025	57	65.095,71	102.293,26
01/07/2025	57	65.095,71	102.293,26
01/08/2025	57	65.095,71	102.293,26
01/09/2025	57	65.095,71	102.293,26
01/10/2025	57	65.095,71	102.293,26
01/11/2025	57	65.095,71	102.293,26

Alerj não disponibiliza arquivo de Segregação de Massa.
Informações retiradas do DIPR.

A lei 6.338/2012, de 06/11/2012, dispõe sobre a segregação de massa no Rioprevidência, Regime Próprio de Previdência Social dos Servidores Públicos do Estado do Rio de Janeiro. A referida lei cria dois Fundos, sendo o primeiro o Fundo Financeiro que é constituído por servidores ativos, inativos e pensionistas que ingressaram no Estado até o dia 03/09/2013; os servidores militares e seus dependentes; e os servidores que tomaram posse em cargo público no Estado a partir do dia 04/09/2013, mas ingressaram no serviço público antes desta data sem interrupção, além de seus dependentes. O segundo Fundo, chamado de Previdenciário, é constituído pelos servidores civis que ingressaram no serviço público municipal, estadual ou federal a partir de 04/09/2013 e não tinham vínculo com serviço público anterior, ou tinham vínculo, mas com interrupção.