

# Relatório de Governança - 2025

Fundo Único de Previdência Social do Estado do Rio de Janeiro - Rioprevidência



→ [Clique para Avançar](#)





# RELATÓRIO DE GOVERNANÇA

Fundo Único de Previdência Social do Estado do Rio de Janeiro - Rioprevidência



## DIRETORIA EXECUTIVA

### **Diretor-Presidente**

Devis Marcon Antunes

### **Diretor de Administração e Finanças**

Alcione Soares Menezes Filho

### **Diretor-Jurídico**

Marcel Silva Gladulich

### **Diretor de Seguridade**

Nicholas Ribeiro da Costa Cardoso

## ELABORAÇÃO

Assessoria de Gabinete e Governança Corporativa

→ [Clique para Avançar](#)



# RELATÓRIO DE GOVERNANÇA

Fundo Único de Previdência Social do Estado do Rio de Janeiro - Rioprevidência



## APRESENTAÇÃO


→ [Clique para Avançar](#)

SEGURADOS	EVOLUÇÃO ATUARIAL	INVESTIMENTOS	CONSELHOS E COMITÊS	INSTITUCIONAL	CANAIS DE ATENDIMENTO	RP CULTURAL E ESCOLA
-----------	-------------------	---------------	---------------------	---------------	-----------------------	----------------------

Quantitativo de Servidores Civis
Quantitativo de Servidores Militares
Resumo das Folhas de Pagamento dos Servidores Civis
Arrecadação de Contribuições dos Servidores Civis e Outras Receitas
Pagamento de Benefícios dos Servidores Civis e Outras Despesas
Resumo das Receitas e Despesas dos Servidores Civis

## Percentual Ativos, Inativos e Pensionistas (Plano Financeiro)


● Ativos ● Inativos ● Pensionistas



2025  
Ano

## Percentual Ativos, Inativos e Pensionistas (Plano Previdenciário)

● Ativos ● Inativos ● Pensionistas



2025  
Ano

## Quantitativo de Ativos Inativos e Pensionistas (Plano Financeiro)

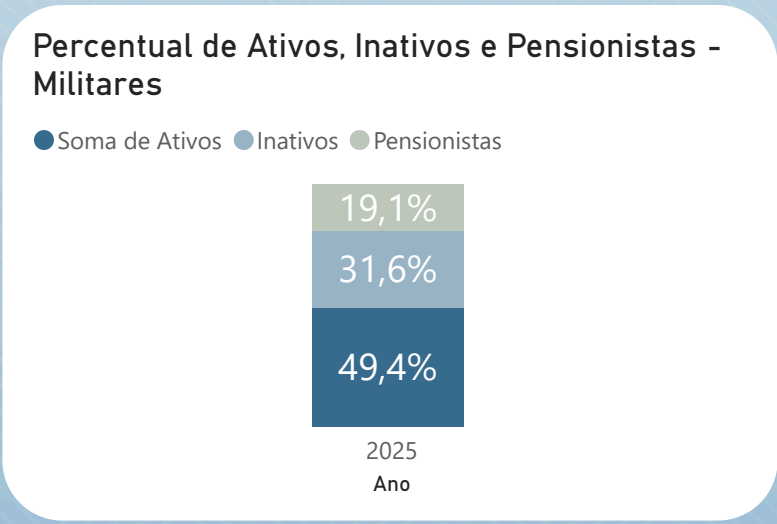
Ano	Mês	Ativos	Inativos	Pensionistas
2025	janeiro	94686	124701	54425
2025	fevereiro	94493	124648	52948
2025	março	94173	124571	51809
2025	abril	93908	124598	52886
2025	maio	93448	124621	52354
2025	junho	93224	124587	54386
2025	julho	92840	124748	55536
2025	agosto	92350	124574	55914
2025	setembro	91836	124560	56105
2025	outubro	91585	124497	56356
2025	novembro	91330	124509	56361
2025	dezembro	91212	124309	56468

## Quantitativo de Ativos, Inativos e Pensionistas (Plano Previdenciário)

Ano	Mês	Ativos	Inativos	Pensionistas
2025	janeiro	27299	142	195
2025	fevereiro	27365	143	197
2025	março	27416	143	208
2025	abril	27408	148	215
2025	maio	26776	148	212
2025	junho	27464	155	221
2025	julho	27482	160	228
2025	agosto	27505	165	239
2025	setembro	28117	168	241
2025	outubro	28166	170	244
2025	novembro	28177	172	251
2025	dezembro	28434	175	257

SEGURADOS	EVOLUÇÃO ATUARIAL	INVESTIMENTOS	CONSELHOS E COMITÊS	INSTITUCIONAL	CANAIS DE ATENDIMENTO	RP CULTURAL E ESCOLA
-----------	-------------------	---------------	---------------------	---------------	-----------------------	----------------------

- Quantitativo de Servidores Civis
- Quantitativo de Servidores Militares
- Resumo das Folhas de Pagamento dos Servidores Civis
- Arrecadação de Contribuições dos Servidores Civis e Outras Receitas
- Pagamento de Benefícios dos Servidores Civis e Outras Despesas
- Resumo das Receitas e Despesas dos Servidores Civis



## Quantitativo de Ativos, Inativos e Pensionistas - Militares

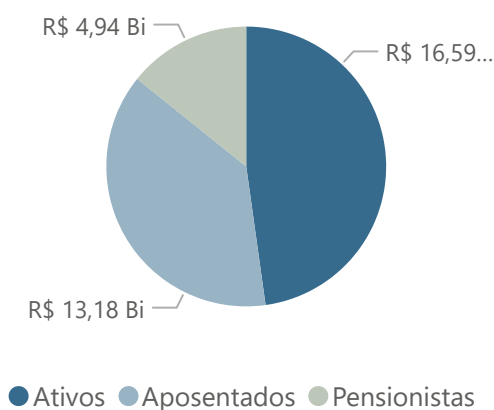
Ano	Mês	Ativos	Inativos	Pensionistas
2025	janeiro	55.045	36.963	21.528
2025	fevereiro	54.956	37.018	20.945
2025	março	55.348	35.112	20.486
2025	abril	55.408	35.168	21.010
2025	maio	55.439	35.150	20.791
2025	junho	55.610	35.177	21.595
2025	julho	55.467	35.234	21.930
2025	agosto	55.211	35.240	21.932
2025	setembro	55.825	35.315	21.805
2025	outubro	55.705	35.354	21.840
2025	novembro	56.063	35.346	21.842
2025	dezembro	56.502	35.363	21.838



 SEGURADOS	 EVOLUÇÃO ATUARIAL	 INVESTIMENTOS	 CONSELHOS E COMITÊS	 INSTITUCIONAL	 CANAIS DE ATENDIMENTO	 RP CULTURAL E ESCOLA
--	--	--	--	--	--	---

- Quantitativo de Servidores Civis
- Resumo das Folhas de Pagamento dos Servidores Civis
- Resumo das Folhas de Pagamento dos Servidores Militares
- Arrecadação de Contribuições dos Servidores Civis e Outras Receitas
- Pagamento de Benefícios dos Servidores Civis e Outras Despesas
- Resumo das Receitas e Despesas dos Servidores Civis

Distribuição das Folhas de Pagamento (Plano Financeiro)



Distribuição das Folhas de Pagamento (Plano Previdenciário)



## Folhas de Pagamento de Ativos, Aposentados e Pensionistas - Plano Financeiro

Ano	Ativos	Aposentados	Pensionistas
2021	R\$ 7.309.421.114,66	R\$ 6.688.783.303,60	R\$ 3.819.503.008,56
2022	R\$ 8.596.531.057,31	R\$ 7.633.612.747,62	R\$ 4.018.025.872,48
2023	R\$ 9.269.089.505,64	R\$ 8.431.451.570,00	R\$ 4.228.652.522,40
2024	R\$ 9.431.447.389,33	R\$ 8.599.129.165,41	R\$ 4.382.633.229,22
2025	R\$ 16.593.426.491,06	R\$ 13.183.976.502,04	R\$ 4.943.640.081,82
janeiro	R\$ 1.260.387.332,16	R\$ 996.185.817,57	R\$ 357.459.649,19
fevereiro	R\$ 1.262.337.635,96	R\$ 999.934.316,95	R\$ 360.670.310,94
março	R\$ 1.265.343.240,16	R\$ 1.011.114.622,09	R\$ 361.466.247,22
abril	R\$ 1.271.504.415,66	R\$ 1.008.725.328,63	R\$ 376.637.718,29
maio	R\$ 1.271.303.266,66	R\$ 1.012.346.916,48	R\$ 372.490.564,90
junho	R\$ 1.268.338.737,06	R\$ 1.015.858.398,11	R\$ 382.657.009,23
julho	R\$ 1.270.581.769,86	R\$ 1.015.538.069,77	R\$ 395.642.292,16
agosto	R\$ 1.273.774.413,56	R\$ 1.016.209.219,07	R\$ 385.846.066,12
setembro	R\$ 1.278.832.383,46	R\$ 1.021.750.055,03	R\$ 388.968.081,32
<b>Total</b>	<b>R\$ 51.199.915.558,00</b>	<b>R\$ 44.536.953.288,67</b>	<b>R\$ 21.392.454.714,48</b>

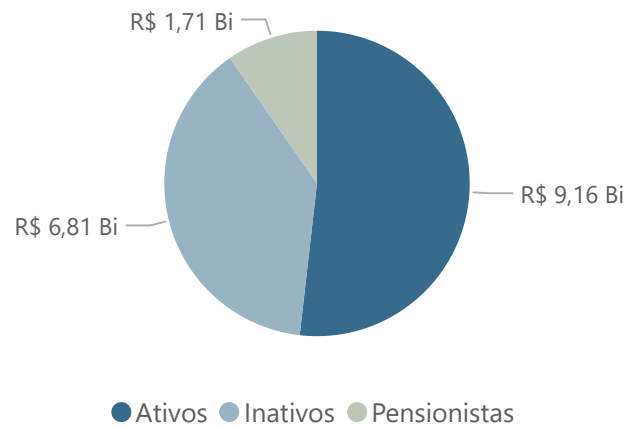
## Folhas de Pagamento de Ativos, Inativos e Pensionistas - Plano Previdenciário

Ano	Ativos	Inativos	Pensionistas
2021	R\$ 1.086.031.964,82	R\$ 1.434.942,31	R\$ 3.877.877,54
2022	R\$ 1.435.110.820,37	R\$ 2.379.412,24	R\$ 5.283.199,71
2023	R\$ 1.730.010.065,72	R\$ 4.243.170,28	R\$ 6.262.178,41
2024	R\$ 2.092.224.316,27	R\$ 5.679.414,35	R\$ 7.834.548,75
2025	R\$ 3.478.856.563,92	R\$ 7.524.003,02	R\$ 10.930.256,55
janeiro	R\$ 250.290.829,86	R\$ 585.997,44	R\$ 632.022,83
fevereiro	R\$ 252.149.909,26	R\$ 527.621,38	R\$ 694.993,76
março	R\$ 261.241.593,36	R\$ 482.081,29	R\$ 742.335,49
abril	R\$ 262.206.889,26	R\$ 499.696,47	R\$ 784.969,88
maio	R\$ 246.974.924,16	R\$ 530.637,97	R\$ 698.857,43
junho	R\$ 262.308.220,56	R\$ 548.675,07	R\$ 943.436,12
julho	R\$ 268.752.530,26	R\$ 606.389,86	R\$ 817.580,42
agosto	R\$ 273.687.917,86	R\$ 571.969,39	R\$ 1.006.446,75
setembro	R\$ 278.434.872,26	R\$ 661.027,62	R\$ 906.628,85
<b>Total</b>	<b>R\$ 9.822.233.731,10</b>	<b>R\$ 21.260.942,20</b>	<b>R\$ 34.188.060,96</b>

SEGURADOS	EVOLUÇÃO ATUARIAL	INVESTIMENTOS	CONSELHOS E COMITÊS	INSTITUCIONAL	CANAIS DE ATENDIMENTO	RP CULTURAL E ESCOLA
-----------	-------------------	---------------	---------------------	---------------	-----------------------	----------------------

- Quantitativo de Servidores Civis
- Resumo das Folhas de Pagamento dos Servidores Civis
- Resumo das Folhas de Pagamento dos Servidores Militares
- Arrecadação de Contribuições dos Servidores Civis e Outras Receitas
- Pagamento de Benefícios dos Servidores Civis e Outras Despesas
- Resumo das Receitas e Despesas dos Servidores Civis

## Distribuição da Folha de Pagamento (Militares)



## Folhas de Pagamento de Ativos, Inativos e Pensionistas - Militares

Ano	Ativos	Inativos	Pensionistas
<b>2025</b>	<b>R\$ 9.158.961.984,79</b>	<b>R\$ 6.811.651.278,03</b>	<b>R\$ 1.708.012.338,50</b>
janeiro	R\$ 706.663.798,80	R\$ 537.555.406,10	R\$ 124.020.382,80
fevereiro	R\$ 703.069.032,30	R\$ 539.975.308,30	R\$ 126.006.313,00
março	R\$ 700.063.505,30	R\$ 516.477.340,40	R\$ 128.089.469,90
abril	R\$ 699.566.041,40	R\$ 519.168.132,70	R\$ 134.888.632,60
maio	R\$ 699.611.396,60	R\$ 517.342.236,50	R\$ 130.398.468,20
junho	R\$ 704.655.111,90	R\$ 519.985.499,80	R\$ 136.852.294,20
julho	R\$ 695.870.740,90	R\$ 520.860.845,70	R\$ 136.755.712,60
agosto	R\$ 694.852.984,10	R\$ 520.910.999,20	R\$ 132.959.287,70
setembro	R\$ 704.312.599,10	R\$ 522.868.104,00	R\$ 131.021.231,00
outubro	R\$ 703.938.272,60	R\$ 525.239.961,90	R\$ 131.990.013,60
novembro	R\$ 708.949.813,90	R\$ 524.135.375,90	R\$ 131.864.609,60
dezembro	R\$ 1.437.408.687,89	R\$ 1.047.132.067,53	R\$ 263.165.923,30
<b>Total</b>	<b>R\$ 9.158.961.984,79</b>	<b>R\$ 6.811.651.278,03</b>	<b>R\$ 1.708.012.338,50</b>



SEGURADOS

EVOLUÇÃO  
ATUARIAL

INVESTIMENTOS

CONSELHOS E  
COMITÊS

INSTITUCIONAL

CANAIS DE  
ATENDIMENTORP CULTURAL E  
ESCOLA

Quantitativo de Servidores Civis

Resumo das Folhas de Pagamento  
dos Servidores CivisArrecadação de Contribuições dos  
Servidores Civis e Outras ReceitasArrecadação de Contribuições dos  
Servidores MilitaresPagamento de Benefícios dos  
Servidores Civis e Outras DespesasResumo das Receitas e Despesas  
dos Servidores CivisReceitas Orçamentárias - Plano  
Financeiro

2025

R\$ 17.287.972.753,72

Receitas Orçamentárias - Plano  
Previdenciário

2025

R\$ 1.318.814.985,64

## Receitas Orçamentárias - Plano Financeiro

Ano	Valor Receita
<input type="checkbox"/> 2025	<b>R\$ 17.287.972.753,72</b>
Comprev	R\$ 188.276.181,73
Outras Receitas	R\$ 217.682.573,17
Rendimentos de Aplicação Financeira	R\$ 684.692.898,85
Contribuição Segurados	R\$ 2.386.929.502,59
Contribuição Patronal	R\$ 3.486.218.444,39
Repasso para Cobertura de Insuficiências Financeiras	R\$ 10.324.173.152,99
<b>Total</b>	<b>R\$ 17.287.972.753,72</b>

## Receitas Orçamentárias - Plano Previdenciário

Ano	Valor Receita
<input type="checkbox"/> 2025	<b>R\$ 1.318.814.985,64</b>
Contribuição Patronal	R\$ 421.800.758,95
Contribuição Segurados	R\$ 269.276.564,27
Rendimentos de Aplicação Financeira	R\$ 627.737.662,42
<b>Total</b>	<b>R\$ 1.318.814.985,64</b>

SEGURADOS	EVOLUÇÃO ATUARIAL	INVESTIMENTOS	CONSELHOS E COMITÊS	INSTITUCIONAL	CANAIS DE ATENDIMENTO	RP CULTURAL E ESCOLA
-----------	-------------------	---------------	---------------------	---------------	-----------------------	----------------------

- Quantitativo de Servidores Civis
- Resumo das Folhas de Pagamento dos Servidores Civis
- Arrecadação de Contribuições dos Servidores Civis e Outras Receitas
- Arrecadação de Contribuições dos Servidores Militares
- Pagamento de Benefícios dos Servidores Civis e Outras Despesas
- Resumo das Receitas e Despesas dos Servidores Civis

**Receitas Orçamentárias - Militares**  
**2025**  
**R\$ 8.725.675.448,16**

## Receitas Orçamentárias - Militares

Ano	Valor
<input checked="" type="checkbox"/> 2023	<b>R\$ 9.261.276.380,83</b>
<input checked="" type="checkbox"/> 2024	<b>R\$ 8.534.318.768,75</b>
<input checked="" type="checkbox"/> 2025	<b>R\$ 8.725.675.448,16</b>
COMPREV	R\$ 1.838.685,13
Contribuição Patronal	R\$ 0,00
Contribuição Segurados	R\$ 1.635.306.511,88
Crédito Tributário Parcelado	R\$ 0,00
Outras Receitas	R\$ 0,00
Rendimentos de Aplicação Financeira	R\$ 45.324.459,06
Repasso para Cobertura de Insuficiências Financeiras	R\$ 7.043.205.792,09
<b>Total</b>	<b>R\$ 26.521.270.597,74</b>

SEGURADOS	EVOLUÇÃO ATUARIAL	INVESTIMENTOS	CONSELHOS E COMITÊS	INSTITUCIONAL	CANAIS DE ATENDIMENTO	RP CULTURAL E ESCOLA
-----------	-------------------	---------------	---------------------	---------------	-----------------------	----------------------

- Quantitativo de Servidores Civis
- Resumo das Folhas de Pagamento dos Servidores Civis
- Arrecadação de Contribuições dos Servidores Civis e Outras Receitas
- Pagamento de Benefícios dos Servidores Civis e Outras Despesas
- Pagamento de Benefícios dos Servidores Militares
- Resumo das Receitas e Despesas dos Servidores Civis

**Despesas Orçamentárias - Plano Financeiro**

2025

R\$ 20.573.359.182,74

**Total Despesas Orçamentárias - Plano Previdenciário**

2025

R\$ 32.311.263,21

## Evolução Despesas Orçamentárias - Plano Financeiro

Ano	Valor Despesa
<b>2025</b>	<b>R\$ 20.573.359.182,74</b>
Despesas com Operação Royalties	R\$ 568.402.068,42
Inativos	R\$ 13.458.212.286,75
PASEP - Financeiro	R\$ 73.289.928,16
Pensionistas	R\$ 6.455.225.206,97
Sentenças / Precatórios Judiciais	R\$ 18.229.692,44
<b>Total</b>	<b>R\$ 20.573.359.182,74</b>

## Evolução Despesas Orçamentárias - Plano Previdenciário

Ano	Valor
<b>2025</b>	<b>R\$ 32.311.263,21</b>
Inativos	R\$ 9.505.964,49
PASEP PREVIDENCIÁRIO	R\$ 10.946.130,02
Pensionistas	R\$ 11.859.168,70
<b>Total</b>	<b>R\$ 32.311.263,21</b>

## Despesas Administrativas

Ano	Valor Despesa
<b>2025</b>	<b>155.716.211,40</b>
Despesas de Capital	11.654.509,09
Manutenção do Órgão	74.942.989,84
PASEP - Administrativo	5.263.171,80
Pessoal Próprio	63.855.540,67
<b>Total</b>	<b>155.716.211,40</b>

SEGURADOS	EVOLUÇÃO ATUARIAL	INVESTIMENTOS	CONSELHOS E COMITÊS	INSTITUCIONAL	CANAIS DE ATENDIMENTO	RP CULTURAL E ESCOLA
-----------	-------------------	---------------	---------------------	---------------	-----------------------	----------------------

- Quantitativo de Servidores Civis
- Resumo das Folhas de Pagamento dos Servidores Civis
- Arrecadação de Contribuições dos Servidores Civis e Outras Receitas
- Pagamento de Benefícios dos Servidores Civis e Outras Despesas
- Pagamento de Benefícios dos Servidores Militares
- Resumo das Receitas e Despesas dos Servidores Civis

## Despesas Orçamentárias - Militares

2025

R\$ 8.447.289.189,73

## Evolução Despesas Orçamentárias - Militares

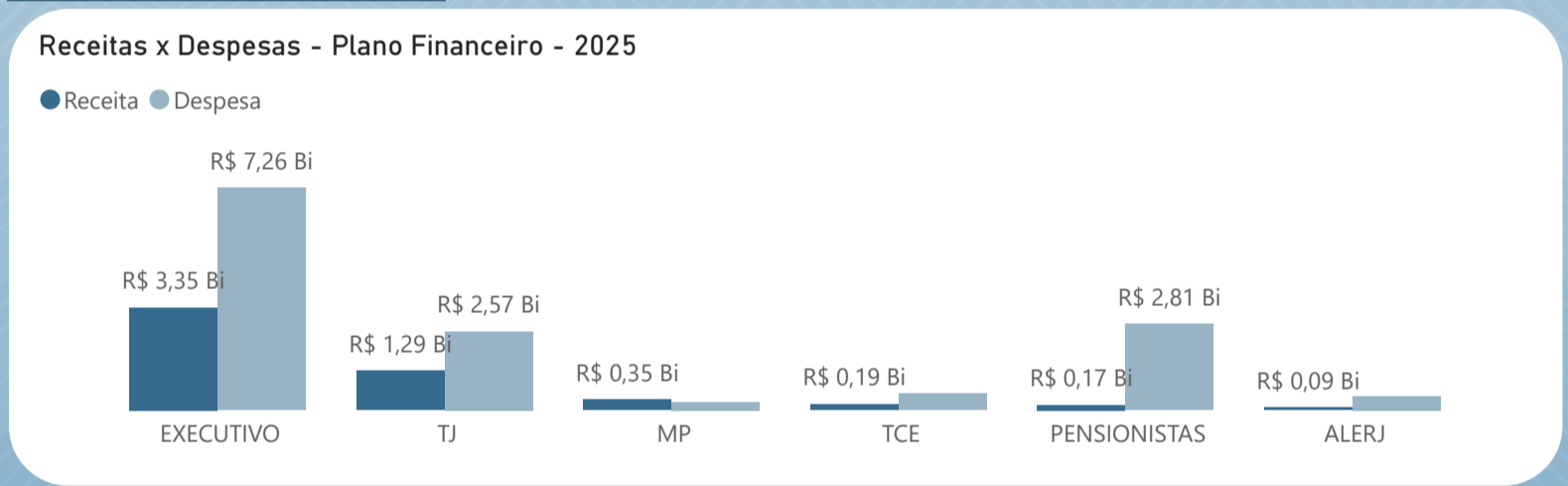
Ano	Valor Despesa
2025	<b>R\$ 8.447.289.189,73</b>
Sentenças / Precatórios Judiciais	R\$ 8.474.179,64
Pensionistas	R\$ 1.672.505.832,51
PASEP MILITAR	R\$ 18.977.495,77
Inativos	R\$ 6.747.331.681,81
<b>Total</b>	<b>R\$ 8.447.289.189,73</b>

## Despesas Administrativas

Ano	Valor Despesa
2025	<b>155.716.211,40</b>
Despesas de Capital	11.654.509,09
Manutenção do Órgão	74.942.989,84
PASEP - Administrativo	5.263.171,80
Pessoal Próprio	63.855.540,67
<b>Total</b>	<b>155.716.211,40</b>

<b>SEGURADOS</b>	<b>EVOLUÇÃO ATUARIAL</b>	<b>INVESTIMENTOS</b>	<b>CONSELHOS E COMITÊS</b>	<b>INSTITUCIONAL</b>	<b>CANAIS DE ATENDIMENTO</b>	<b>RP CULTURAL E ESCOLA</b>
------------------	--------------------------	----------------------	----------------------------	----------------------	------------------------------	-----------------------------

- Quantitativo de Servidores Civis
- Resumo das Folhas de Pagamento dos Servidores Civis
- Arrecadação de Contribuições dos Servidores Civis e Outras Receitas
- Pagamento de Benefícios dos Servidores Civis e Outras Despesas
- Resumo das Receitas e Despesas dos Servidores Civis
- Resumo das Receitas e Despesas dos Servidores Militares



### Receitas x Despesas - Plano Financeiro - 2025

Mês	Receita	Despesa
janeiro	R\$ 417.871.074,73	R\$ 1.027.669.503,16
fevereiro	R\$ 421.711.152,69	R\$ 1.054.037.872,95
março	R\$ 420.716.621,84	R\$ 1.045.327.655,50
abril	R\$ 419.365.008,37	R\$ 1.072.313.526,50
maio	R\$ 420.986.075,35	R\$ 1.072.214.542,54
junho	R\$ 422.710.567,84	R\$ 1.093.289.565,70
julho	R\$ 419.705.556,93	R\$ 1.090.194.005,90
agosto	R\$ 423.807.752,66	R\$ 1.081.875.526,61
setembro	R\$ 421.004.679,36	R\$ 1.080.410.113,51
outubro	R\$ 421.928.476,72	R\$ 1.076.591.274,96
novembro	R\$ 419.992.204,59	R\$ 1.080.339.573,69
dezembro	R\$ 823.711.349,89	R\$ 2.147.988.511,44
<b>Total</b>	<b>R\$ 5.453.510.520,97</b>	<b>R\$ 13.922.251.672,46</b>

### Receitas x Despesas - Plano Previdenciário - 2025

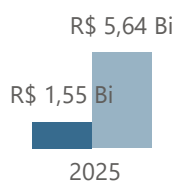
Mês	Receita	Despesa
janeiro	R\$ 52.443.411,64	R\$ 1.060.879,0900
fevereiro	R\$ 53.192.610,75	R\$ 1.063.902,6600
março	R\$ 52.244.005,38	R\$ 1.093.077,6500
abril	R\$ 53.014.722,92	R\$ 1.152.957,8700
maio	R\$ 53.611.534,52	R\$ 1.477.175,9400
junho	R\$ 53.133.263,94	R\$ 1.282.796,5600
julho	R\$ 52.633.404,13	R\$ 1.694.156,0600
agosto	R\$ 54.244.838,61	R\$ 1.385.013,1800
setembro	R\$ 55.698.250,50	R\$ 1.370.795,8300
outubro	R\$ 55.713.444,15	R\$ 1.360.010,8600
novembro	R\$ 55.313.353,57	R\$ 1.440.281,7400
dezembro	R\$ 109.964.241,89	R\$ 2.880.896,4200
<b>Total</b>	<b>R\$ 701.207.082,00</b>	<b>R\$ 17.261.943,8600</b>

<b>SEGURADOS</b>	<b>EVOLUÇÃO ATUARIAL</b>	<b>INVESTIMENTOS</b>	<b>CONSELHOS E COMITÊS</b>	<b>INSTITUCIONAL</b>	<b>CANAIS DE ATENDIMENTO</b>	<b>RP CULTURAL E ESCOLA</b>
------------------	--------------------------	----------------------	----------------------------	----------------------	------------------------------	-----------------------------

- Quantitativo de Servidores Civis
- Resumo das Folhas de Pagamento dos Servidores Civis
- Arrecadação de Contribuições dos Servidores Civis e Outras Receitas
- Pagamento de Benefícios dos Servidores Civis e Outras Despesas
- Resumo das Receitas e Despesas dos Servidores Civis
- Resumo das Receitas e Despesas dos Servidores Militares

## Receitas x Despesas - Militares

● Receita ● Folha de Pagamento Inativo e Pension...



## Receitas x Despesas - Militares (Evolução Mensal)

Ano	Receita - Contribuição Patronal, Servidor Ativo, Inativo e Pensionista	Folha de Pagamento Inativo e Pensionista (Despesa - R\$)
<b>2025</b>	<b>R\$ 1.553.668.764,13</b>	<b>R\$ 5.638.622.575,72</b>
janeiro	R\$ 119.607.900,20	R\$ 419.976.984,23
fevereiro	R\$ 119.726.910,49	R\$ 422.942.582,40
março	R\$ 119.892.466,34	R\$ 424.204.217,95
abril	R\$ 120.109.159,38	R\$ 429.842.477,34
maio	R\$ 120.436.782,71	R\$ 425.434.694,97
junho	R\$ 120.412.756,27	R\$ 430.750.142,03
julho	R\$ 120.826.053,72	R\$ 430.488.393,96
agosto	R\$ 121.164.164,57	R\$ 427.472.287,10
setembro	R\$ 121.441.156,42	R\$ 427.094.804,70
outubro	R\$ 121.619.235,37	R\$ 428.257.837,53
novembro	R\$ 122.467.289,65	R\$ 426.623.882,52
dezembro	R\$ 225.964.889,01	R\$ 945.534.270,99
<b>Total</b>	<b>R\$ 1.553.668.764,13</b>	<b>R\$ 5.638.622.575,72</b>

<b>SEGURADOS</b>	<b>EVOLUÇÃO ATUARIAL</b>	<b>INVESTIMENTOS</b>	<b>CONSELHOS E COMITÊS</b>	<b>INSTITUCIONAL</b>	<b>CANAIS DE ATENDIMENTO</b>	<b>RP CULTURAL E ESCOLA</b>
------------------	--------------------------	----------------------	----------------------------	----------------------	------------------------------	-----------------------------

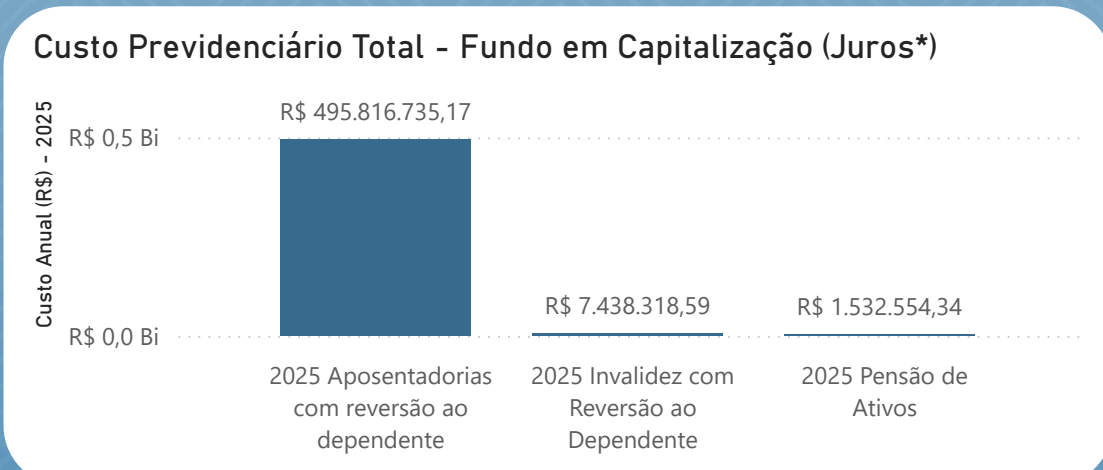
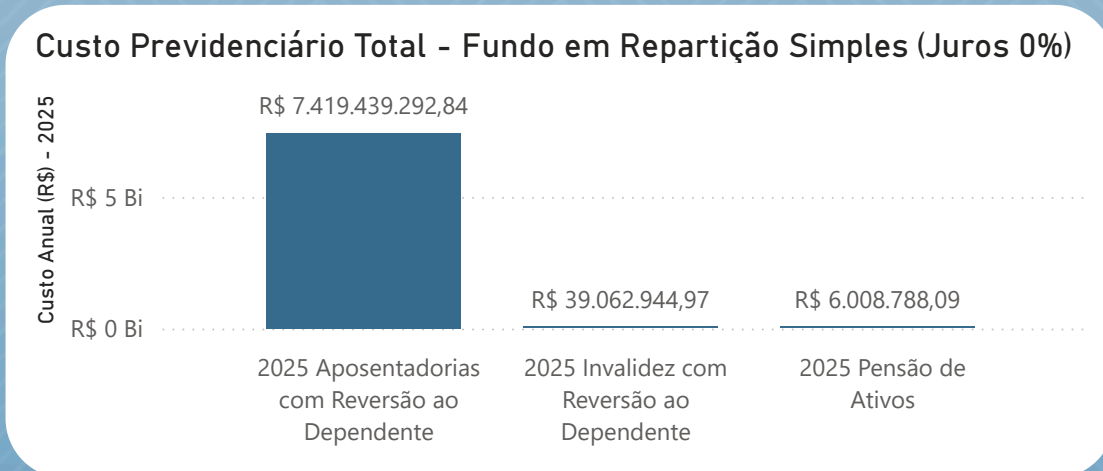
- Custo Previdenciário Total - Servidores Civis
- Custo Previdenciário Total - Servidores Militares
- Evolução Quantitativa e Qualitativa dos Custos - Servidores Civis
- Evolução de Salários e Benefícios - Servidores Civis
- Evolução do Resultado Equilíbrio Financeiro e Atuarial - Serv. Civis
- Evolução do Plano de Custeio - Servidores Civis
- Filtrar Ano
- Todos

A evolução atuarial é baseada na Avaliação Atuarial Anual do plano de benefícios do Regime Próprio de Previdência Social do Estado do Rio de Janeiro.

A Portaria 464/2018 foi revogada pela Portaria 1.467/2022 que não traz a definição de Custo Previdenciário Total, porém fala de Plano de custeio necessário para a cobertura do custo normal e do custo suplementar do plano de benefícios.

\*Taxa de Juros aplicada:  
 2024:  
 Fundo em Repart Simples = 4,74%  
 Fundo em Capitalização = 5,05%

<b>Custo Previdenciário Total - Fundo em Repartição Simples (Juros*)</b> <b>2025</b> R\$ 3.076.710.626,42 Custo Anual (R\$)	<b>Custo Previdenciário Total - Fundo em Repartição Simples (Juros 0%)</b> <b>2025</b> R\$ 7.464.511.025,90 Custo Anual (R\$)	<b>Custo Previdenciário Total - Fundo em Capitalização (Juros*)</b> <b>2025</b> R\$ 504.787.608,10 Custo Anual (R\$)
--	--	---





# RELATÓRIO DE GOVERNANÇA

Fundo Único de Previdência Social do Estado do Rio de Janeiro - Rioprevidência



SEGURADOS



EVOLUÇÃO ATUARIAL



INVESTIMENTOS



CONSELHOS E COMITÊS



INSTITUCIONAL



CANAIS DE ATENDIMENTO



RP CULTURAL E ESCOLA

Custo Previdenciário Total - Servidores Civis

Custo Previdenciário Total - Servidores Militares

Evolução Quantitativa e Qualitativa dos Custos - Servidores Civis

Evolução de Salários e Benefícios - Servidores Civis

Evolução do Resultado Equilíbrio Financeiro e Atuarial - Serv. Civis

Evolução do Plano de Custeio - Servidores Civis

Filtrar Ano

Todos

A evolução atuarial é baseada na Avaliação Atuarial Anual do plano de benefícios do Regime Próprio de Previdência Social do Estado do Rio de Janeiro.

A Portaria 464/2018 foi revogada pela Portaria 1.467/2022 que não traz a definição de Custo Previdenciário Total, porém fala de Plano de custeio necessário para a cobertura do custo normal e do custo suplementar do plano de benefícios.

\*Taxa de Juros aplicada: 2024: 4,98%

Custo Previdenciário Total do Sistema Militar (Juros\*)

2025

R\$ 2.623.938.396,96

Custo Anual (R\$)

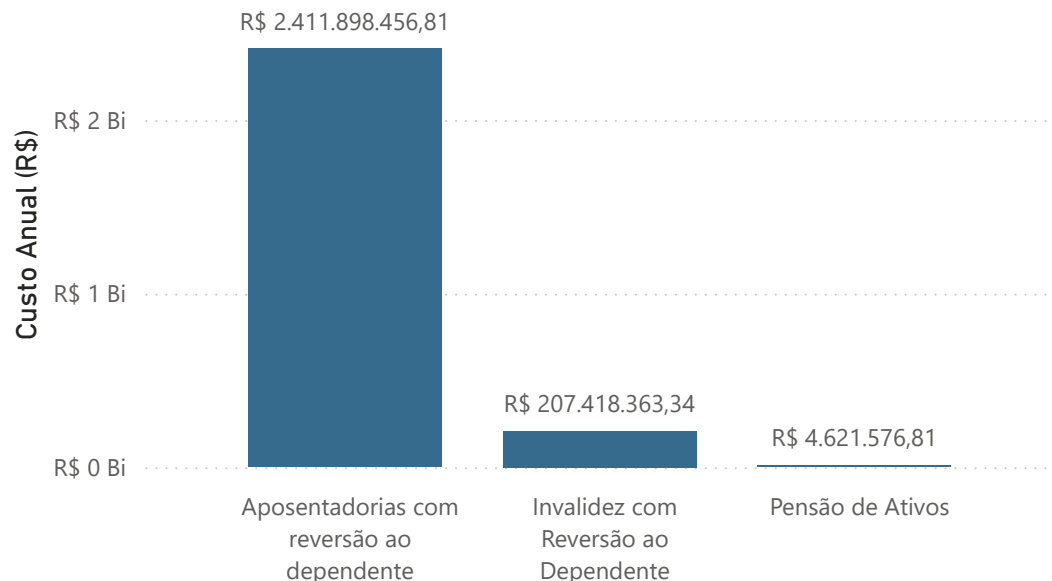
Custo Previdenciário Total do Sistema Militar (Juros 0%)

2025

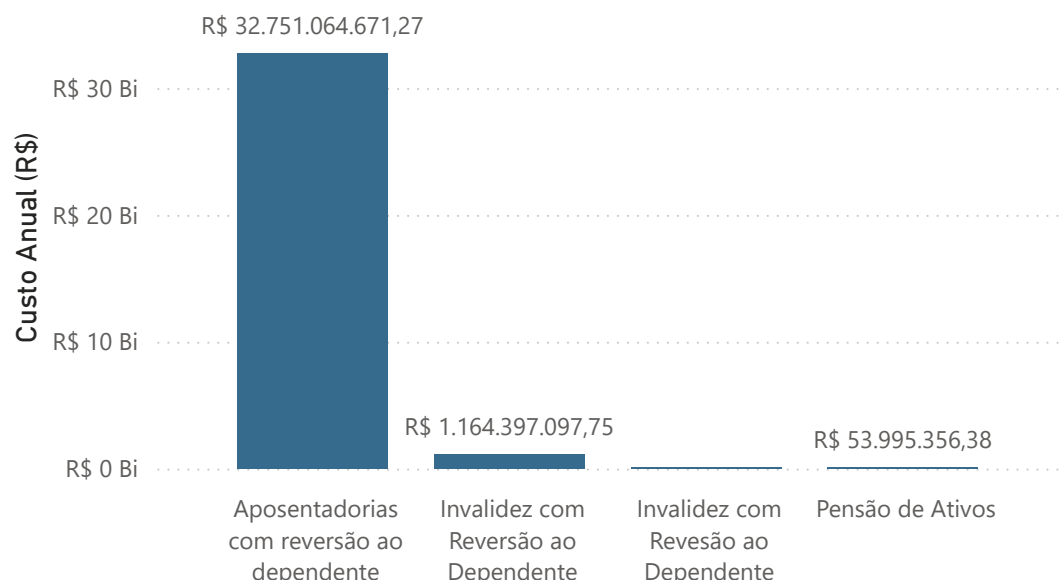
R\$ 7.342.565.703,83

Custo Anual (R\$)

Custo Previdenciário Total do Sistema Militar (Juros\*)




Custo Previdenciário Total do Sistema Militar (Juros 0%)



<b>SEGURADOS</b>	<b>EVOLUÇÃO ATUARIAL</b>	<b>INVESTIMENTOS</b>	<b>CONSELHOS E COMITÊS</b>	<b>INSTITUCIONAL</b>	<b>CANAIS DE ATENDIMENTO</b>	<b>RP CULTURAL E ESCOLA</b>
------------------	--------------------------	----------------------	----------------------------	----------------------	------------------------------	-----------------------------

- Custo Previdenciário Total - Servidores Civis
- Evolução Quantitativa e Qualitativa dos Custos - Servidores Civis
- Evolução Quantitativa e Qualitativa dos Custos - Servidores Militares
- Evolução de Salários e Benefícios - Servidores Civis
- Evolução do Resultado Equilíbrio Financeiro e Atuarial - Serv. Civis
- Evolução do Plano de Custeio - Servidores Civis

## Quantitativo de Participantes dos Fundos



- Observação: os dados referentes aos Militares passaram a ser contabilizados separadamente a partir de 2020, devido à Lei Federal 13.954/2019.
- Os dados são referentes à avaliação atuarial anual que tem como base o mês de setembro de cada ano.

## Evolução do Quantitativo de Participantes - Fundo em Repartição Simples

Fundo	Ativos	Aposentados	Pensões
<b>Fundo em Repartição Simples</b>			
2021	106.900	136.922	51.356
2022	101.289	132.097	48.858
2023	98.649	134.841	50.300
2024	94.519	135.298	49.305
2025	90.396	135.177	48.969

## Evolução do Quantitativo de Participantes - Fundo em Capitalização

Fundo	Ativos	Aposentados	Pensões
<b>Fundo em Capitalização</b>			
2021	19.922	69	85
2022	20.962	87	106
2023	22.252	100	117
2024	25.235	123	139
2025	26.589	169	168

<b>SEGURADOS</b>	<b>EVOLUÇÃO ATUARIAL</b>	<b>INVESTIMENTOS</b>	<b>CONSELHOS E COMITÊS</b>	<b>INSTITUCIONAL</b>	<b>CANAIS DE ATENDIMENTO</b>	<b>RP CULTURAL E ESCOLA</b>
------------------	--------------------------	----------------------	----------------------------	----------------------	------------------------------	-----------------------------

- Custo Previdenciário Total - Servidores Civis
- Evolução Quantitativa e Qualitativa dos Custos - Servidores Civis
- Evolução Quantitativa e Qualitativa dos Custos - Servidores Militares
- Evolução de Salários e Benefícios - Servidores Civis
- Evolução do Resultado Equilíbrio Financeiro e Atuarial - Serv. Civis
- Evolução do Plano de Custeio - Servidores Civis

### Quantitativo de Participantes dos Fundos



- Observação: os dados referentes aos Militares passaram a ser contabilizados separadamente a partir de 2020, devido à Lei Federal 13.954/2019.
- Os dados são referentes à avaliação atuarial anual que tem como base o mês de setembro de cada ano.

### Evolução do Quantitativo de Participantes - Sistema Militar

Fundo	Ativos	Aposentados	Pensões
<b>Sistema Militar</b>			
2021	55.321	34.773	14.456
2022	54.426	35.240	18.303
2023	53.568	35.157	18.053
2024	53.573	35.026	19.875
2025	53.412	35.356	25.007

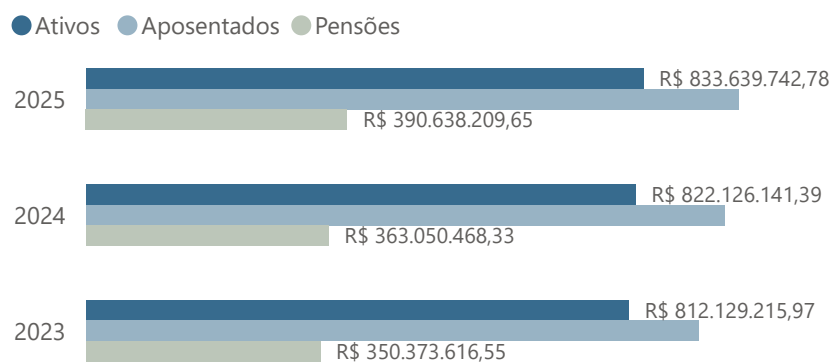
<b>SEGURADOS</b>	<b>EVOLUÇÃO ATUARIAL</b>	<b>INVESTIMENTOS</b>	<b>CONSELHOS E COMITÊS</b>	<b>INSTITUCIONAL</b>	<b>CANAIS DE ATENDIMENTO</b>	<b>RP CULTURAL E ESCOLA</b>
------------------	--------------------------	----------------------	----------------------------	----------------------	------------------------------	-----------------------------

- Custo Previdenciário Total - Servidores Civis
- Evolução Quantitativa e Qualitativa dos Custos - Servidores Civis
- Evolução de Salários e Benefícios - Servidores Civis
- Evolução de Salários e Benefícios - Servidores Militares
- Evolução do Resultado Equilíbrio Financeiro e Atuarial - Serv. Civis
- Evolução do Plano de Custeio - Servidores Civis

## Evolução da Folha de Salários e Benefícios

Ano	Fundo em Repartição Simples	Fundo em Capitalização
2021	R\$ 1.690.803.040,07	R\$ 72.489.585,71
2022	R\$ 1.899.915.093,63	R\$ 92.405.126,70
2023	R\$ 2.079.249.259,84	R\$ 109.135.272,90
2024	R\$ 2.139.803.728,78	R\$ 130.347.423,61
2025	R\$ 2.200.906.935,74	R\$ 148.033.127,92

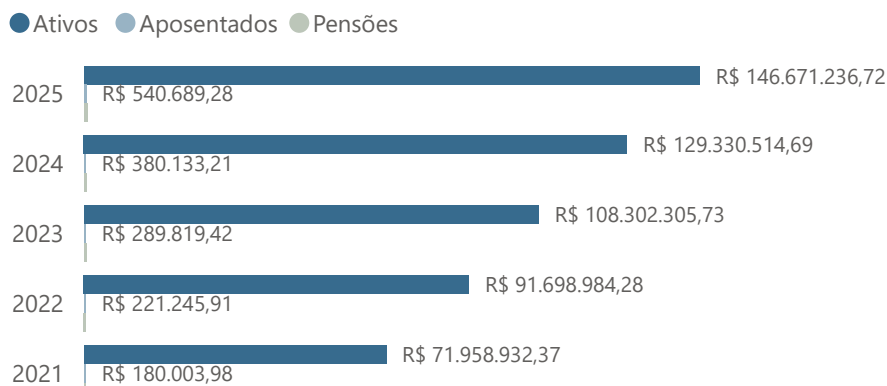
## Evolução da Folha Salários e Benefícios - Fundo em Repartição Simples



## Evolução de Salários e Benefícios Médios - Fundo em Repartição Simples

Ano	Média de Ativos	Média de Aposentados	Média de Pensões
2025	R\$ 9.222,09	R\$ 7.224,82	R\$ 7.977,26
2024	R\$ 8.698,00	R\$ 7.055,74	R\$ 7.363,36
2023	R\$ 8.232,51	R\$ 6.798,72	R\$ 6.965,68
2022	R\$ 7.234,29	R\$ 6.326,19	R\$ 6.784,76
2021	R\$ 5.951,39	R\$ 5.470,36	R\$ 5.950,34

## Evolução da Folha de Salários e Benefícios - Fundo em Capitalização



## Evolução de Salários e Benefícios Médios - Fundo em Capitalização

Ano	Média de Ativos	Média de Aposentados	Média de Pensões
2025	R\$ 5.516,24	R\$ 3.199,34	R\$ 4.888,11
2024	R\$ 5.125,05	R\$ 3.090,51	R\$ 4.581,12
2023	R\$ 4.867,08	R\$ 2.898,19	R\$ 4.642,29
2022	R\$ 4.374,53	R\$ 2.543,06	R\$ 4.574,50
2021	R\$ 3.612,03	R\$ 2.608,75	R\$ 4.125,29

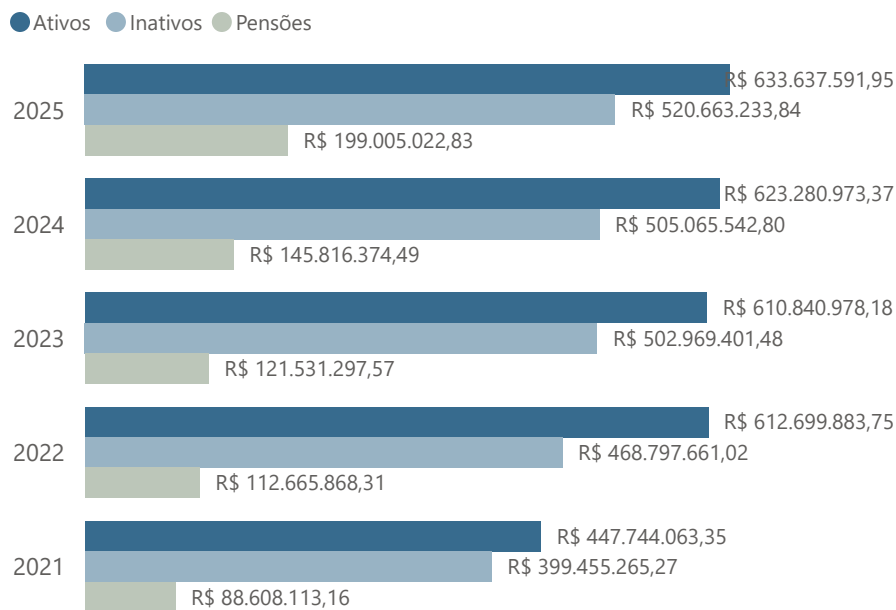
<b>SEGURADOS</b>	<b>EVOLUÇÃO ATUARIAL</b>	<b>INVESTIMENTOS</b>	<b>CONSELHOS E COMITÊS</b>	<b>INSTITUCIONAL</b>	<b>CANAIS DE ATENDIMENTO</b>	<b>RP CULTURAL E ESCOLA</b>
------------------	--------------------------	----------------------	----------------------------	----------------------	------------------------------	-----------------------------

- Custo Previdenciário Total - Servidores Cívicos
- Evolução Quantitativa e Qualitativa dos Custos - Servidores Cívicos
- Evolução de Salários e Benefícios - Servidores Cívicos
- Evolução de Salários e Benefícios - Servidores Militares
- Evolução do Resultado Equilíbrio Financeiro e Atuarial - Serv. Cívicos
- Evolução do Plano de Custeio - Servidores Cívicos

## Evolução da Folha de Salários e Benefícios

Ano	Sistema Militar
2021	R\$ 935.807.441,78
2022	R\$ 1.194.163.413,08
2023	R\$ 1.235.341.677,23
2024	R\$ 1.274.162.890,66
2025	R\$ 1.353.305.848,62

## Evolução da Folha de Salários e Benefícios do Sistema Militar



## Evolução de Salários e Benefícios Médios do Sistema Militar

Ano	Média de Ativos	Média de Aposentados	Média de Pensões
2021	R\$ 8.093,56	R\$ 11.487,51	R\$ 6.129,50
2022	R\$ 11.869,18	R\$ 13.303,00	R\$ 6.155,60
2023	R\$ 11.403,09	R\$ 14.306,38	R\$ 6.731,92
2024	R\$ 13.251,08	R\$ 14.419,73	R\$ 7.336,67
2025	R\$ 13.505,40	R\$ 14.726,30	R\$ 7.957,97

SEGURADOS	EVOLUÇÃO ATUARIAL	INVESTIMENTOS	CONSELHOS E COMITÊS	INSTITUCIONAL	CANAIS DE ATENDIMENTO	RP CULTURAL E ESCOLA
-----------	-------------------	---------------	---------------------	---------------	-----------------------	----------------------

- Custo Previdenciário Total - Servidores Civis
- Evolução Quantitativa e Qualitativa dos Custos - Servidores Civis
- Evolução de Salários e Benefícios - Servidores Civis
- Evolução do Resultado Equilíbrio Financeiro e Atuarial - Serv. Civis
- Evolução do Resultado Equilíbrio Financeiro e Atuarial - Serv. Militares
- Evolução do Plano de Custeio - Servidores Civis

### Observação:

No ano de 2020, os números referentes aos militares deixaram de compor o Plano Financeiro e passaram a ser apresentados em um Relatório de Avaliação Atuarial próprio, devido à Lei Federal 13.954/2019.

A partir da Avaliação Atuarial de 2020, foi incluído o cálculo considerando a taxa de juros de 0% para o Plano Financeiro e para o Sistema dos Militares, conforme demonstrado no quadro abaixo.

### Variações dos Valores de Reservas e Ativo dos Planos

Ano	(-) Reserva Matemática de Benefícios Concedidos (RMBC)	(-) Reserva Matemática de Benefícios a Conceder (RMBaC)	Reservas Matemáticas (RMBaC + RMBC)	(+) Ativo Líquido do Plano	Resultado
<b>2021</b>	-R\$ 339.257.951.864,93	-R\$ 217.989.756.798,55	-R\$ 557.247.708.663,48	R\$ 12.868.719.995,85	-R\$ 544.378.988.667,63
<b>2022</b>	-R\$ 372.034.236.523,24	-R\$ 256.967.636.809,11	-R\$ 629.001.873.332,36	R\$ 19.148.071.433,62	-R\$ 609.853.801.898,74
<b>2023</b>	-R\$ 412.728.068.379,64	-R\$ 289.840.049.058,10	-R\$ 702.568.117.437,74	R\$ 21.272.614.521,15	-R\$ 681.295.502.916,58
<b>2024</b>	-R\$ 487.206.734.352,56	-R\$ 350.681.845.820,72	-R\$ 835.602.360.652,89	R\$ 17.186.163.146,07	-R\$ 818.416.197.506,82
<b>2025</b>					
Fundo em Capitalização (5,33%)	-R\$ 212.210.693,77	-R\$ 2.914.172.238,15	-R\$ 3.126.382.931,92	R\$ 5.691.341.132,95	R\$ 2.564.958.201,03
Fundo em Repartição Simples (5,33%)	-R\$ 152.664.352.424,74	-R\$ 63.404.459.282,40	-R\$ 216.068.811.707,14	R\$ 3.699.450.340,99	-R\$ 212.369.361.366,15
Fundo em Repartição Simples (Juros 0%)	-R\$ 250.503.077.510,03	-R\$ 182.065.229.406,66	-R\$ 432.568.306.916,69	R\$ 3.699.450.340,99	-R\$ 428.868.856.575,70
Sistema Militar (5,33%)	-R\$ 86.587.255.838,52	-R\$ 60.038.723.978,24	-R\$ 146.625.979.816,75	R\$ 171.604.327,79	-R\$ 146.454.375.488,96

### Evolução Financeira dos Planos

Fundo	Receitas Previdenciárias (a)	Despesas Previdenciárias (b)	Resultado Previdenciário (a-b) = (c)	Saldo Financeiro do Exercício (d) = (d exerc. anterior) + (c)
<b>Fundo em Capitalização</b>				
2021	R\$ 384.157.583,33	R\$ 11.918.836,45	R\$ 372.238.746,88	R\$ 2.480.396.885,85
2022	R\$ 644.183.387,40	R\$ 14.456.460,48	R\$ 629.726.926,92	R\$ 3.097.663.147,46
2023	R\$ 846.256.115,59	R\$ 16.866.280,00	R\$ 829.389.835,59	R\$ 3.890.777.575,73
2024	R\$ 786.214.375,11	R\$ 15.525.472,72	R\$ 770.688.902,39	R\$ 4.657.183.439,36
2025	R\$ 1.190.375.760,48	R\$ 21.365.133,19	R\$ 1.169.010.627,29	R\$ 5.691.341.132,95
<b>Fundo em Repartição Simples</b>				
2021	R\$ 5.552.521.347,97	R\$ 18.076.379.599,67	-R\$ 12.523.858.251,70	R\$ 0,00
2022	R\$ 5.840.714.794,62	R\$ 19.678.427.766,65	-R\$ 13.837.712.972,03	R\$ 0,00
2023	R\$ 6.944.636.082,61	R\$ 16.970.831.381,90	-R\$ 10.026.195.299,29	R\$ 0,00
2024	R\$ 6.196.409.525,32	R\$ 17.439.749.480,57	-R\$ 11.243.339.955,25	R\$ 0,00
2025	R\$ 6.963.799.600,73	R\$ 18.161.316.073,43	-R\$ 11.197.516.472,70	R\$ 0,00

SEGURADOS	EVOLUÇÃO ATUARIAL	INVESTIMENTOS	CONSELHOS E COMITÊS	INSTITUCIONAL	CANAIS DE ATENDIMENTO	RP CULTURAL E ESCOLA
-----------	-------------------	---------------	---------------------	---------------	-----------------------	----------------------

- Custo Previdenciário Total - Servidores Civis
- Evolução Quantitativa e Qualitativa dos Custos - Servidores Civis
- Evolução de Salários e Benefícios - Servidores Civis
- Evolução do Resultado Equilíbrio Financeiro e Atuarial - Serv. Civis
- Evolução do Resultado Equilíbrio Financeiro e Atuarial - Serv. Militares
- Evolução do Plano de Custeio - Servidores Civis

### Observação:

No ano de 2020, os números referentes aos militares deixaram de compor o Plano Financeiro e passaram a ser apresentados em um Relatório de Avaliação Atuarial próprio, devido à Lei Federal 13.954/2019.

A partir da Avaliação Atuarial de 2020, foi incluído o cálculo considerando a taxa de juros de 0% para o Plano Financeiro e para o Sistema dos Militares, conforme demonstrado no quadro abaixo.

### Variações dos Valores de Reservas e Ativo dos Planos

Ano	(-) Reserva Matemática de Benefícios Concedidos (RMBC)	(-) Reserva Matemática de Benefícios a Conceder (RMBaC)	Reservas Matemáticas (RMBaC + RMBC)	(+) Ativo Líquido do Plano	Resultado
<b>2021</b>					
Sistema Militar (4,7%)					R\$ 0,00
Sistema Militar (Juros 0 %)	-R\$ 117.484.671.113,68	-R\$ 128.331.776.689,88	-R\$ 245.816.447.803,55	R\$ 232.033.378,30	-R\$ 245.584.414.425,25
<b>2022</b>					
Sistema Militar (4,66%)	-R\$ 76.111.975.253,49	-R\$ 55.186.797.495,62	-R\$ 131.298.772.749,11	R\$ 69.524.451,60	-R\$ 131.229.248.297,51
Sistema Militar (Juros 0 %)	-R\$ 129.097.554.945,71	-R\$ 174.508.024.617,41	-R\$ 303.605.579.563,12	R\$ 69.524.451,60	-R\$ 303.536.055.111,52
<b>2023</b>					
Sistema Militar (4,93%)	-R\$ 80.945.224.326,32	-R\$ 54.916.132.659,69	-R\$ 135.861.356.986,01	R\$ 1.079.827.731,45	-R\$ 134.781.529.254,56
Sistema Militar (Juros 0 %)	-R\$ 140.070.930.354,89	-R\$ 175.167.704.657,55	-R\$ 315.238.635.012,44	R\$ 1.079.827.731,45	-R\$ 314.158.807.280,99
<b>2024</b>					
Sistema Militar (Juros 0 %)	-R\$ 138.559.559.033,94	-R\$ 385.333.115.597,83	-R\$ 523.892.674.631,77	R\$ 156.575.107,19	-R\$ 523.736.099.524,58
<b>2025</b>					
Sistema Militar (Juros 0 %)	-R\$ 150.085.806.686,12	-R\$ 177.492.209.994,21	-R\$ 327.578.016.680,32	R\$ 171.604.327,79	-R\$ 327.406.412.352,53



- Custo Previdenciário Total - Servidores Civis
- Evolução Quantitativa e Qualitativa dos Custos - Servidores Civis
- Evolução de Salários e Benefícios - Servidores Civis
- Evolução do Resultado Equilíbrio Financeiro e Atuarial - Serv. Civis
- Evolução do Plano de Custeio - Servidores Civis
- Evolução do Plano de Custeio - Servidores Militares

### Observação:

No ano de 2020, os números referentes aos militares deixaram de compor o Plano Financeiro e passaram a ser apresentados em um Relatório de Avaliação Atuarial próprio, devido à Lei Federal 13.954/2019.

A partir da Avaliação Atuarial de 2020, foi incluído o cálculo considerando a taxa de juros de 0% para o Plano Financeiro e para o Sistema dos Militares, conforme demonstrado no quadro abaixo.

### Evolução do Plano de Custeio dos Fundos

Ano	Aposentadorias com reversão ao dependente	Invalidez com reversão ao dependente	Pensão de ativos	Custo Anual Normal Total
<b>2021</b>				
Fundo em Capitalização ( 4,99% )	42,02%	0,76%	0,08%	42,87%
Fundo em Repartição Simples ( 0 %)	98,31%	1,79%	0,19%	100,29%
Fundo em Repartição Simples ( 4,71% )	26,55%	1,39%	0,18%	28,13%
<b>2022</b>				
Fundo em Capitalização ( juros 4,88% )	26,85%	1,37%	0,13%	28,35%
Fundo em Repartição Simples ( Juros 4,51% )	39,60%	0,63%	0,05%	40,28%
Fundo em Repartição Simples (Juros 0%)	86,42%	1,62%	0,07%	88,11%
<b>2023</b>				
Fundo em Capitalização ( Juros 4,97% )	27,12%	1,33%	0,12%	28,57%
Fundo em Repartição Simples ( Juros 4,64% )	37,48%	0,53%	0,04%	38,05%
Fundo em Repartição Simples (Juros 0%)	82,51%	1,42%	0,06%	83,99%
<b>2024</b>				
Fundo em Capitalização (Juros 5,05 %)	30,95%	0,44%	0,09%	31,48%
Fundo em Repartição Simples ( Juros 4,74% )	45,15%	0,15%	0,03%	43,19%
Fundo em Repartição Simples (Juros 0%)	96,97%	0,76%	0,05%	93,22%
Sistema Militar ( Juros 4,98% )	28,04%	0,70%	0,09%	29,54%
<b>2025</b>				
Fundo em Capitalização (Juros 5,33 %)	26,00%	0,39%	0,08%	25,25%
Fundo em Repartição Simples ( Juros 5,33% )	28,22%	0,39%	0,08%	28,69%
Fundo em Repartição Simples (Juros 0%)	68,46%	0,36%	0,06%	69,99%
Sistema Militar ( Juros 5,33% )	27,95%	2,40%	0,05%	31,11%

SEGURADOS	EVOLUÇÃO ATUARIAL	INVESTIMENTOS	CONSELHOS E COMITÊS	INSTITUCIONAL	CANAIS DE ATENDIMENTO	RP CULTURAL E ESCOLA
-----------	-------------------	---------------	---------------------	---------------	-----------------------	----------------------

- Custo Previdenciário Total - Servidores Civis
- Evolução Quantitativa e Qualitativa dos Custos - Servidores Civis
- Evolução de Salários e Benefícios - Servidores Civis
- Evolução do Resultado Equilíbrio Financeiro e Atuarial - Serv. Civis
- Evolução do Plano de Custeio - Servidores Civis
- Evolução do Plano de Custeio - Servidores Militares

### Observação:

No ano de 2020, os números referentes aos militares deixaram de compor o Plano Financeiro e passaram a ser apresentados em um Relatório de Avaliação Atuarial próprio, devido à Lei Federal 13.954/2019.

A partir da Avaliação Atuarial de 2020, foi incluído o cálculo considerando a taxa de juros de 0% para o Plano Financeiro e para o Sistema dos Militares, conforme demonstrado no quadro abaixo.

### Evolução do Plano de Custeio dos Fundos

Ano	Aposentadorias com reversão ao dependente	Invalidez com reversão ao dependente	Pensão de ativos	Custo Anual Normal Total
<b>2021</b>				
Sistema Militar (Juros 0 %)	87,56%	2,38%	95,68%	185,63%
<b>2022</b>				
Sistema Militar ( Juros 4,66% )	29,82%	0,82%	0,10%	30,74%
Sistema Militar (Juros 0 %)	87,31%	2,43%	0,15%	89,89%
<b>2023</b>				
Sistema Militar ( Juros 4,93% )	28,04%	0,70%	0,09%	28,83%
Sistema Militar (Juros 0 %)	83,22%	2,14%	0,13%	85,49%
<b>2024</b>				
Sistema Militar (Juros 0 %)	83,22%	2,14%	0,13%	87,62%
<b>2025</b>				
Sistema Militar (Juros 0 %)	77,92%	7,07%	0,08%	87,05%



# RELATÓRIO DE GOVERNANÇA

Fundo Único de Previdência Social do Estado do Rio de Janeiro - Rioprevidência

SEGURADOS	EVOLUÇÃO ATUARIAL	INVESTIMENTOS	CONSELHOS E COMITÊS	INSTITUCIONAL	CANAIS DE ATENDIMENTO	RP CULTURAL E ESCOLA
-----------	-------------------	---------------	---------------------	---------------	-----------------------	----------------------

Principais Ativos do Fundo	<p>Filtrar por Mês</p> <p>Seleções múltiplas <span>▼</span></p> <p>O item demonstra os valores correspondentes de alguns direitos que este Rioprevidência possui. São convertidos em receita ao longo do exercício, à medida da realização desses ativos, ou seja, quando da entrada dos recursos no caixa.</p>
Carteira Imobiliária	
Investimentos e Aplicações Financeiras - Servidores Civis	
Rentabilidade - Servidores Civis	
Entradas de Recursos - Servidores Civis	
Detalhamento das Saídas - Servidores Civis	

## Descrição Detalhada dos Ativos - Plano Financeiro

Ano	março	junho	setembro	dezembro
<b>2025</b>	<b>R\$ 11.926.325.989,43</b>	<b>R\$ 11.958.293.752,11</b>	<b>R\$ 12.504.860.618,68</b>	<b>R\$ 8.388.691.587,69</b>
Caixa e Equivalente de Caixa	R\$ 4.499.130.013,09	R\$ 4.527.963.086,58	R\$ 5.055.850.909,12	R\$ 938.806.314,07
COMPREV	R\$ 174.345.399,59	R\$ 170.909.338,57	R\$ 183.581.862,06	R\$ 185.002.178,77
DÍVIDA ATIVA - Curto Prazo	R\$ 1.364.111,27	R\$ 1.879.112,98	R\$ 1.234.756,08	R\$ 0,00
DÍVIDA ATIVA - Longo Prazo	R\$ 5.667.655.193,97	R\$ 5.673.710.942,47	R\$ 5.680.361.819,91	R\$ 5.681.051.823,34
FUNDES - Curto Prazo	R\$ 220.301.285,29	R\$ 220.301.285,29	R\$ 220.301.285,29	R\$ 220.301.285,29
FUNDES - Longo Prazo	R\$ 328.963.704,46	R\$ 328.963.704,46	R\$ 328.963.704,46	R\$ 328.963.704,46
ICMS Parcelado - Curto Prazo	R\$ 0,00	R\$ 0,00	R\$ 0,00	R\$ 0,00
ICMS Parcelado - Longo Prazo	R\$ 1.034.566.281,76	R\$ 1.034.566.281,76	R\$ 1.034.566.281,76	R\$ 1.034.566.281,76
Royalties / PEA / FEP - Curto Prazo	R\$ 0,00	R\$ 0,00	R\$ 0,00	R\$ 0,00
<b>Total</b>	<b>R\$ 11.926.325.989,43</b>	<b>R\$ 11.958.293.752,11</b>	<b>R\$ 12.504.860.618,68</b>	<b>R\$ 8.388.691.587,69</b>

## Descrição Detalhada dos Ativos - Plano Previdenciário

Ano	março	junho	setembro	dezembro
<b>2025</b>	<b>\$4.938.340.173,38</b>	<b>\$5.218.702.027,80</b>	<b>\$5.421.391.454,55</b>	<b>\$5.212.615.962,46</b>
Investimentos e Aplicações Temporárias a Curto Prazo	\$891.225.551,32	\$1.340.780.589,05	\$1.655.221.419,40	\$5.142.382.538,52
Caixa e Equivalente de Caixa	\$70.160.350,77	\$69.334.893,04	\$26.785.460,29	\$53.628.405,12
Títulos e Valores Mobiliários	\$3.976.954.271,29	\$3.808.586.545,71	\$3.739.384.574,86	\$16.605.018,82
<b>Total</b>	<b>\$4.938.340.173,38</b>	<b>\$5.218.702.027,80</b>	<b>\$5.421.391.454,55</b>	<b>\$5.212.615.962,46</b>



# RELATÓRIO DE GOVERNANÇA

Fundo Único de Previdência Social do Estado do Rio de Janeiro - Rioprevidência

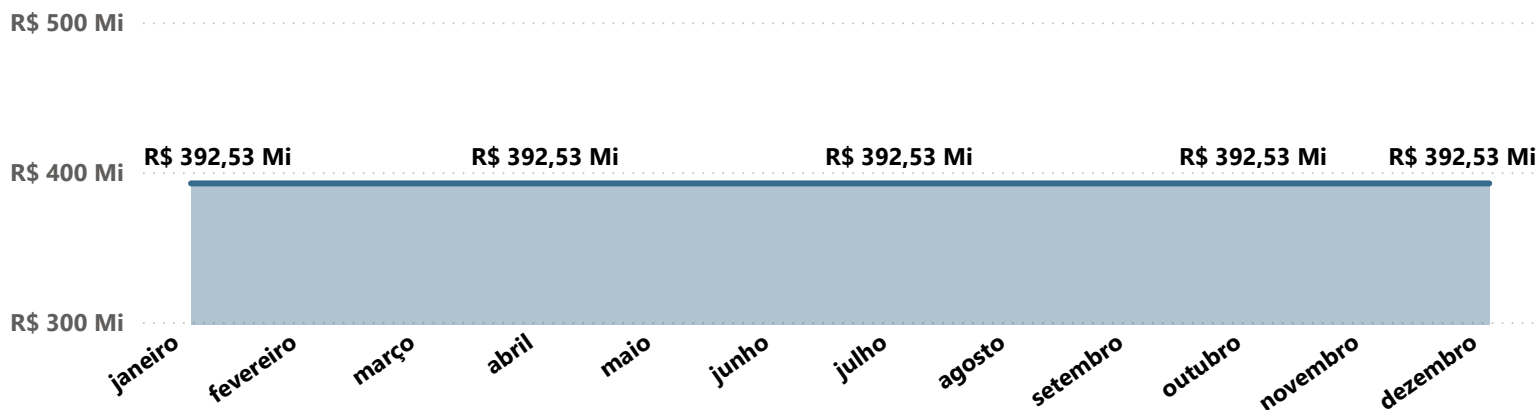
SEGURADOS	EVOLUÇÃO ATUARIAL	INVESTIMENTOS	CONSELHOS E COMITÊS	INSTITUCIONAL	CANAIS DE ATENDIMENTO	RP CULTURAL E ESCOLA
-----------	-------------------	---------------	---------------------	---------------	-----------------------	----------------------

- Principais Ativos do Fundo
- Carteira Imobiliária
- Investimentos e Aplicações Financeiras - Servidores Cíveis
- Rentabilidade - Servidores Cíveis
- Entradas de Recursos - Servidores Cíveis
- Detalhamento das Saídas - Servidores Cíveis
- Filtrar por Mês
  - Todos

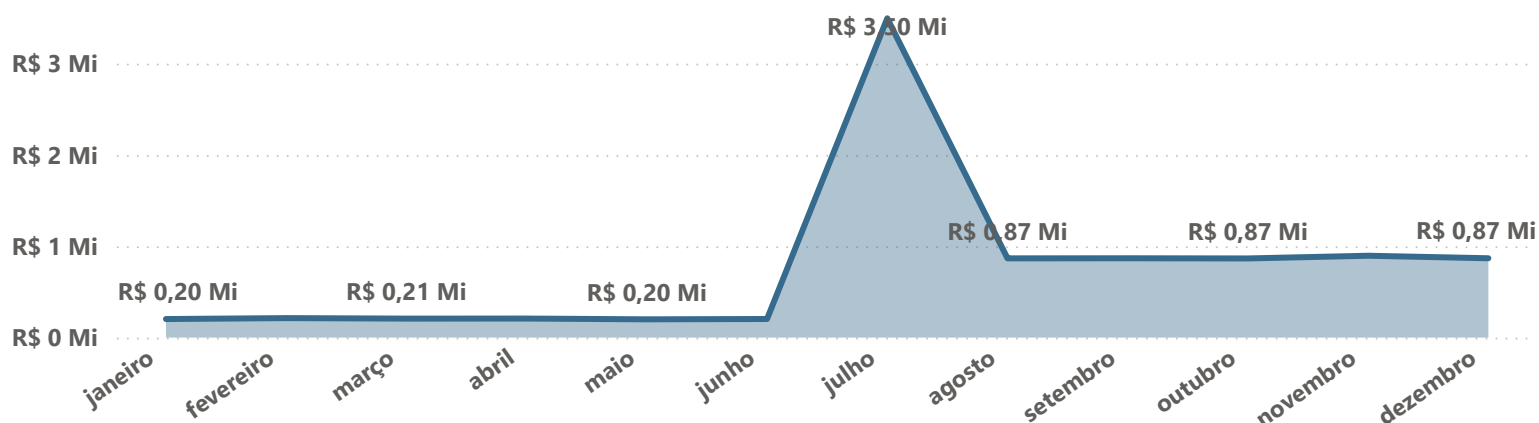
## Composição da Carteira Imobiliária (Valores por Bimestre)

Ano	Imóvel Residencial	Imóvel Comercial	Terreno
<b>2025</b>			
janeiro	16	106	90
fevereiro	16	106	90
março	16	106	90
abril	16	106	90
maio	16	106	90
junho	16	106	90
julho	16	106	90
agosto	16	106	90
setembro	16	106	90
outubro	16	106	90
novembro	16	106	90
dezembro	16	106	90

## Valor do Ativo Imobiliário



## Arrecadação da Carteira Imobiliária





# RELATÓRIO DE GOVERNANÇA

Fundo Único de Previdência Social do Estado do Rio de Janeiro - Rioprevidência

 SEGURADOS	 EVOLUÇÃO ATUARIAL	 INVESTIMENTOS	 CONSELHOS E COMITÊS	 INSTITUCIONAL	 CANAIS DE ATENDIMENTO	 RP CULTURAL E ESCOLA
--	--	--	--	--	--	---

Principais Ativos do Fundo  
Investimentos e Aplicações Financeiras - Servidores Militares

Carteira Imobiliária

Investimentos e Aplicações Financeiras - Servidores Cívicos

Rentabilidade - Servidores Cívicos

Entradas de Recursos - Servidores Cívicos

Detalhamento das Saídas - Servidores Cívicos

Investimentos e Aplicações Financeiras - Servidores Militares

Investimentos e Aplicações Financeiras - Servidores Militares

Filtrar por Mês  
Todos

O Rioprevidência adota as boas práticas de gestão de investimentos, com aprovação do Plano Anual de Investimentos - PAI, respeitando as determinações da Resolução do Conselho Monetário Nacional – CMN.

### Alocação das Aplicações Financeiras do Plano Financeiro

Ano	Mês	Fundo	R\$ (em milhões)
2025	janeiro	BB INSTITUCIONAL	406,25
2025	janeiro	BB REFERENCIADO	494,33
2025	janeiro	BRADESCO DI PREMIUM	306,73
2025	janeiro	BRADESCO H FI RF REF DILP	0,07
2025	janeiro	BTG Pactual Tesouro Selic FI RF Ref DI	0,00
2025	janeiro	ITAÚ INSTITUCIONAL	645,56
2025	janeiro	ITAÚ SOBERANO	91,59
2025	janeiro	KINEA IPCA ABSOLUTO FIC FI RF	4,75

### Alocação das Aplicações Financeiras do Plano Previdenciário

Ano	Mês	Fundo	R\$ (em milhões)
2025	janeiro	LETRA FINANCEIRA (PLANNER)	258,36
2025	janeiro	LETRA FINANCEIRA (MASTER)	230,13
2025	janeiro	NTNB 2050 6,320000% (PLANNER)	190,65
2025	janeiro	NTNB 2060 5,740000% (PLANNER)	187,74
2025	janeiro	NTNB 2050 6,710000% (PLANNER)	152,52
2025	janeiro	FIP HSI REAL ESTATE CLASSE A	140,34
2025	janeiro	LETRA FINANCEIRA (PLANNER 2)	131,93

### Alocação das Aplicações Financeiras do Fundo Administrativo

Ano	Mês	Fundo	R\$ (em milhões)
2025	janeiro	ARENA FI RF TP	198,42
2025	janeiro	BB Prev RF DI LP Perfil FICFI	201,66
2025	janeiro	Letra Financeira IPCA +8%	139,64
2025	fevereiro	ARENA FI RF TP	346,6
2025	fevereiro	BB Prev RF DI LP Perfil FICFI	76,36
2025	fevereiro	Letra Financeira IPCA +8%	140,83
2025	março	ARENA FI RF TP	357,25
2025	março	BB Prev RF DI LP Perfil FICFI	101,74
2025	março	Letra Financeira IPCA +8%	143,1

SEGURADOS	EVOLUÇÃO ATUARIAL	INVESTIMENTOS	CONSELHOS E COMITÊS	INSTITUCIONAL	CANAIS DE ATENDIMENTO	RP CULTURAL E ESCOLA
-----------	-------------------	---------------	---------------------	---------------	-----------------------	----------------------

Principais Ativos do Fundo	Investimentos e Aplicações Financeiras - Servidores Militares
----------------------------	---

Carteira Imobiliária
----------------------

Investimentos e Aplicações Financeiras - Servidores Cívicos
---

Rentabilidade - Servidores Cívicos
------------------------------------

Entradas de Recursos - Servidores Cívicos
---

Detalhamento das Saídas - Servidores Cívicos
--

O Rioprevidência adota as boas práticas de gestão de investimentos, com aprovação do Plano Anual de Investimentos - PAI, respeitando as determinações da Resolução do Conselho Monetário Nacional – CMN.

## Alocação das Aplicações Financeiras do Sistema de Proteção Social dos Militares

Ano	Mês	Fundo	R\$ (em milhões)
2025	janeiro	BB INSTITUCIONAL	406,25
2025	janeiro	BB REFERENCIADO	494,33
2025	janeiro	BRADESCO DI PREMIUM	306,73
2025	janeiro	BRADESCO H FI RF REF DILP	0,07
2025	janeiro	BTG Pactual Tesouro Selic FI RF Ref DI	0,00
2025	janeiro	ITAÚ INSTITUCIONAL	645,56
2025	janeiro	ITAÚ SOBERANO	91,59
2025	janeiro	KINEA IPCA ABSOLUTO FIC FI RF	4,75
2025	janeiro	Letra Financeira (PLANNER) - 8,10%	86,04
2025	janeiro	MAG CASH FI RF LP	7,03
2025	janeiro	MAG DI PREMIUM CP	1,73
2025	janeiro	MAG REF FI	3,33
2025	janeiro	NOVUS RF INSTITUCIONAL	8,25
2025	janeiro	NTNB 20500815 - 760199 - 6,090000%	114,39
2025	janeiro	NTNB 20500815 - 760199 - 6,150000%	114,39
2025	janeiro	NTNB 20500815 - 760199 - 6,170000%	190,65
2025	janeiro	NTNB 20500815 - 760199 - 6,260000%	38,13
2025	janeiro	NTNB 20500815 - 760199 - 6,350000%	38,13
2025	janeiro	NTNB 20500815 - 760199 - 6,400000%	114,39
2025	janeiro	NTNB 20500815 - 760199 - 6,420000%	152,52



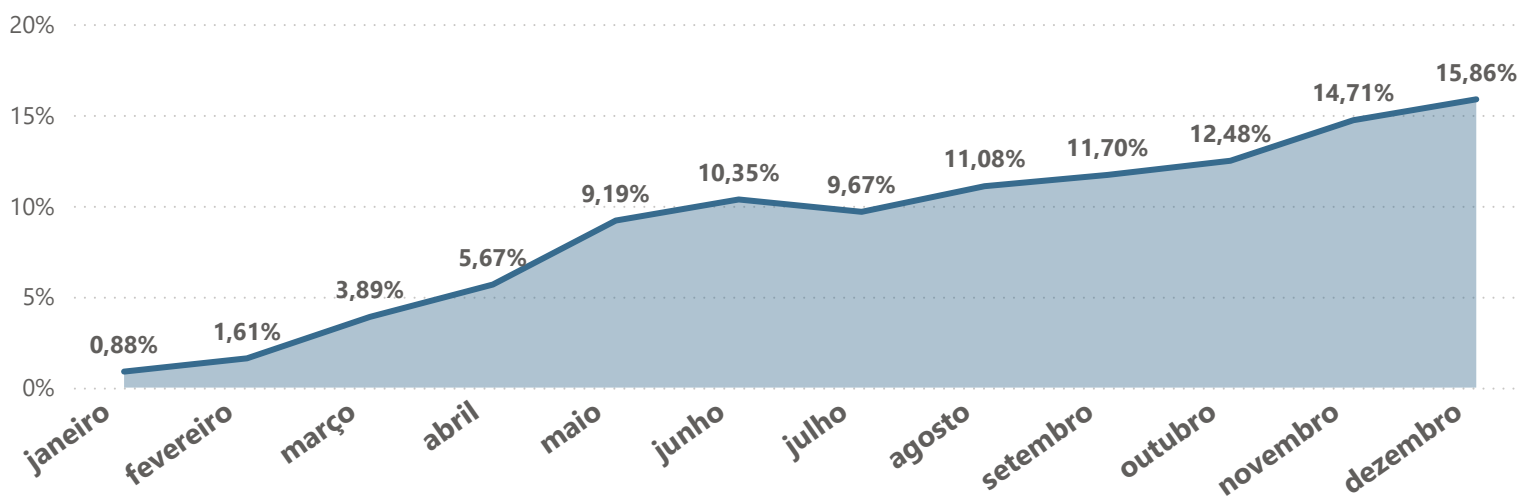
# RELATÓRIO DE GOVERNANÇA

Fundo Único de Previdência Social do Estado do Rio de Janeiro - Rioprevidência

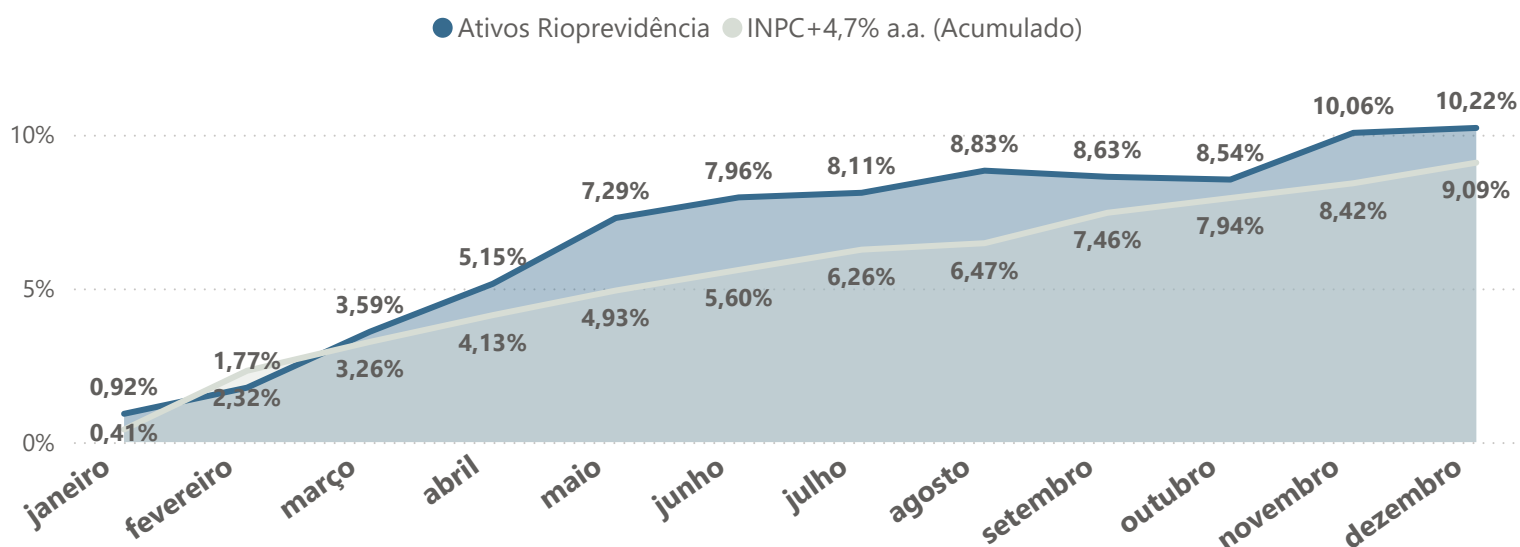
 SEGURADOS	 EVOLUÇÃO ATUARIAL	 INVESTIMENTOS	 CONSELHOS E COMITÊS	 INSTITUCIONAL	 CANAIS DE ATENDIMENTO	 RP CULTURAL E ESCOLA
--	--	--	--	--	--	---

Principais Ativos do Fundo	Rentabilidade - Servidores Militares
Carteira Imobiliária	
Investimentos e Aplicações Financeiras - Servidores Cívicos	
Rentabilidade - Servidores Cívicos	
Entradas de Recursos - Servidores Cívicos	
Detalhamento das Saídas - Servidores Cívicos	

## Rentabilidade Acumulada do Plano Financeiro



## Rentabilidade Acumulada Plano Previdenciário

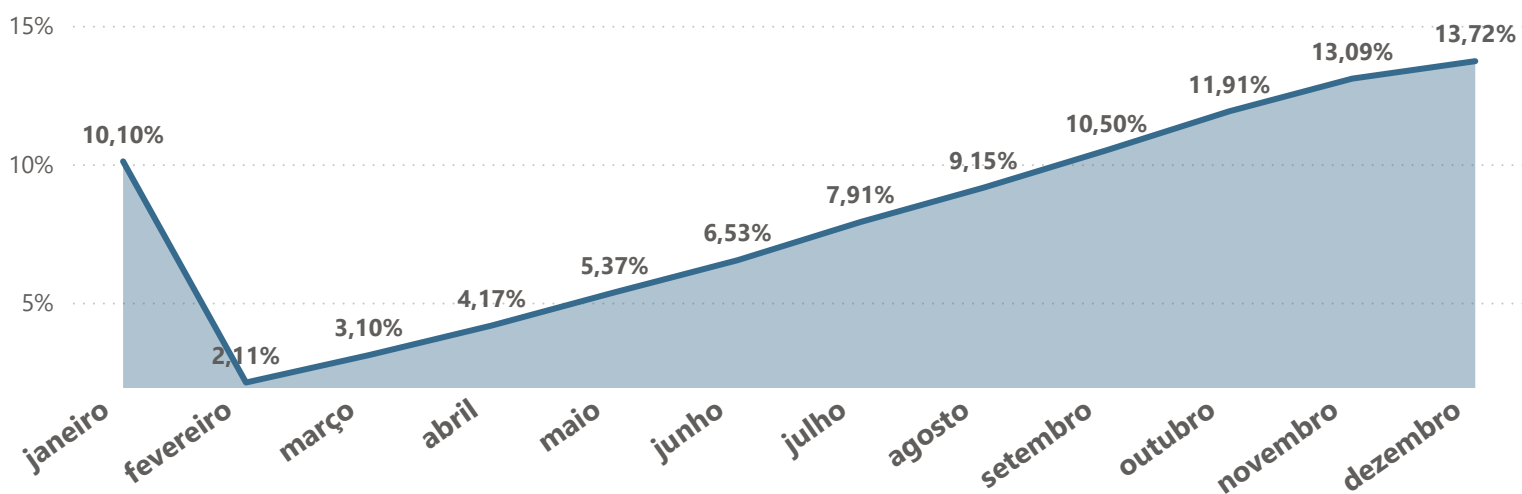


Fundo Único de Previdência Social do Estado do Rio de Janeiro - Rioprevidência

SEGURADOS	EVOLUÇÃO ATUARIAL	INVESTIMENTOS	CONSELHOS E COMITÊS	INSTITUCIONAL	CANAIS DE ATENDIMENTO	RP CULTURAL E ESCOLA
-----------	-------------------	---------------	---------------------	---------------	-----------------------	----------------------

Principais Ativos do Fundo	Rentabilidade - Servidores Militares
Carteira Imobiliária	
Investimentos e Aplicações Financeiras - Servidores Cívicos	
Rentabilidade - Servidores Cívicos	
Entradas de Recursos - Servidores Cívicos	
Detalhamento das Saídas - Servidores Cívicos	

## Rentabilidade Acumulada do Sistema de Proteção Social dos Militares





# RELATÓRIO DE GOVERNANÇA

Fundo Único de Previdência Social do Estado do Rio de Janeiro - Rioprevidência

 SEGURADOS	 EVOLUÇÃO ATUARIAL	 INVESTIMENTOS	 CONSELHOS E COMITÊS	 INSTITUCIONAL	 CANAIS DE ATENDIMENTO	 RP CULTURAL E ESCOLA
--	--	--	--	--	--	---

Principais Ativos do Fundo

Entradas de Recursos - Servidores Militares

Carteira Imobiliária

Investimentos e Aplicações Financeiras - Servidores Cíveis

Rentabilidade - Servidores Cíveis

Entradas de Recursos - Servidores Cíveis

Detalhamento das Saídas - Servidores Cíveis

## Entradas do Fundo Financeiro

2025

R\$ 17.287.972.753,72

## Entradas do Fundo Previdenciário

2025

R\$ 1.318.814.985,64

Os dados referentes aos militares passaram a ser contabilizados separadamente a partir do mês de junho de 2020. Até essa data os números estão contidos no Plano Financeiro.

## Detalhamento das Entradas - Plano Financeiro

Ano	Valor Receita
<b>2025</b>	
Comprev	R\$ 188.276.181,73
Contribuição Patronal	R\$ 3.486.218.444,39
Contribuição Segurados	R\$ 2.386.929.502,59
Outras Receitas	R\$ 217.682.573,17
Rendimentos de Aplicação Financeira	R\$ 684.692.898,85
Repasso para Cobertura de Insuficiências Financeiras	R\$ 10.324.173.152,99

## Detalhamento das Entradas - Plano Previdenciário

Ano	Valor Receita
<b>2025</b>	
Contribuição Patronal	R\$ 421.800.758,95
Contribuição Segurados	R\$ 269.276.564,27
Rendimentos de Aplicação Financeira	R\$ 627.737.662,42



# RELATÓRIO DE GOVERNANÇA

Fundo Único de Previdência Social do Estado do Rio de Janeiro - Rioprevidência



SEGURADOS



EVOLUÇÃO  
ATUARIAL



INVESTIMENTOS



CONSELHOS E  
COMITÊS



INSTITUCIONAL



CANAIS DE  
ATENDIMENTO



RP CULTURAL E  
ESCOLA

Principais Ativos do Fundo

Entradas de Recursos - Servidores Militares

Carteira Imobiliária

Investimentos e Aplicações Financeiras - Servidores Cíveis

Rentabilidade - Servidores Cíveis

Entradas de Recursos - Servidores Cíveis

Detalhamento das Saídas - Servidores Cíveis

## Entradas do Sistema Militar

2025

R\$ 8.725.675.448,16

Os dados referentes aos militares passaram a ser contabilizados separadamente a partir do mês de junho de 2020. Até essa data os números estão contidos no Plano Financeiro.

## Detalhamento das Entradas do Sistema Militar

Ano	Valor
<b>2025</b>	
COMPREV	R\$ 1.838.685,13
Contribuição Patronal	R\$ 0,00
Contribuição Segurados	R\$ 1.635.306.511,88
Crédito Tributário Parcelado	R\$ 0,00
Outras Receitas	R\$ 0,00
Rendimentos de Aplicação Financeira	R\$ 45.324.459,06
Repasso para Cobertura de Insuficiências Financeiras	R\$ 7.043.205.792,09



# RELATÓRIO DE GOVERNANÇA

Fundo Único de Previdência Social do Estado do Rio de Janeiro - Rioprevidência

 SEGURADOS	 EVOLUÇÃO ATUARIAL	 INVESTIMENTOS	 CONSELHOS E COMITÊS	 INSTITUCIONAL	 CANAIS DE ATENDIMENTO	 RP CULTURAL E ESCOLA
--	--	--	--	--	--	---

Principais Ativos do Fundo	Detalhamento da Saídas - Servidores Militares
----------------------------	---

Carteira Imobiliária
----------------------

Investimentos e Aplicações Financeiras - Servidores Cívicos
---

Rentabilidade - Servidores Cívicos
------------------------------------

Entradas Recursos - Servidores Cívicos
--

Detalhamento das Saídas - Servidores Cívicos
--

**Saídas do Fundo Financeiro**  
2025  
R\$ 20.573.359.182,74

**Saídas do Fundo Previdenciário**  
2025  
R\$ 32.311.263,21

Os dados referentes aos militares passaram a ser contabilizados separadamente a partir do mês de junho de 2020. Até essa data os números estão contidos no Plano Financeiro

Detalhamento das Saídas - Plano Financeiro	
Ano	Valor Despesa
<b>2025</b>	
Despesas com Operação Royalties	R\$ 568.402.068,42
Inativos	R\$ 13.458.212.286,75
PASEP - Financeiro	R\$ 73.289.928,16
Pensionistas	R\$ 6.455.225.206,97
Sentenças / Precatórios Judiciais	R\$ 18.229.692,44

Detalhamento das Saídas - Plano Previdenciário	
Ano	Valor Despesa
<b>2025</b>	
Pensionistas	R\$ 11.859.168,70
PASEP PREVIDENCIÁRIO	R\$ 10.946.130,02
Inativos	R\$ 9.505.964,49



# RELATÓRIO DE GOVERNANÇA

Fundo Único de Previdência Social do Estado do Rio de Janeiro - Rioprevidência



SEGURADOS



EVOLUÇÃO  
ATUARIAL



INVESTIMENTOS



CONSELHOS E  
COMITÊS



INSTITUCIONAL



CANAIS DE  
ATENDIMENTO



RP CULTURAL E  
ESCOLA

Principais Ativos do Fundo

Detalhamento da Saídas -  
Servidores Militares

Carteira Imobiliária

Investimentos e Aplicações  
Financeiras - Servidores Cívicos

Rentabilidade - Servidores Cívicos

Entradas de Recursos - Servidores  
Cívicos

Detalhamento das Saídas -  
Servidores Cívicos

## Saídas do Sistema Militar

2025

R\$ 8.447.289.189,73

Os dados referentes aos militares passaram a ser contabilizados separadamente a partir do mês de junho de 2020. Até essa data os números estão contidos no Plano Financeiro

## Detalhamento das Saídas do Sistema Militar

Ano	Valor
<b>2025</b>	
Sentenças / Precatórios Judiciais	R\$ 8.474.179,64
PASEP MILITAR	R\$ 18.977.495,77
Pensionistas	R\$ 1.672.505.832,51
Inativos	R\$ 6.747.331.681,81



# RELATÓRIO DE GOVERNANÇA

Fundo Único de Previdência Social do Estado do Rio de Janeiro - Rioprevidência



SEGURADOS



EVOLUÇÃO  
ATUARIAL



INVESTIMENTOS



CONSELHOS E  
COMITÊS



INSTITUCIONAL



CANAIS DE  
ATENDIMENTO



RP CULTURAL E  
ESCOLA

Conselho de Administração

Conselho Fiscal

Comitê de Investimentos

Filtrar por Mês

Todos



## CONSELHO DE ADMINISTRAÇÃO – CONAD

O Conselho de Administração – CONAD é o órgão deliberativo do Rioprevidência. É composto por 15 (quinze) membros titulares e 15 (quinze) membros suplentes. Os conselheiros do CONAD devem reunir-se, no mínimo, trimestralmente, ou, extraordinariamente, por convocação do seu Presidente ou da maioria absoluta de seus membros.

Atas das  
Reuniões

CLICK



## Reuniões do Conselho de Administração - CONAD

Ano	Data	Reunião	Pauta
2025	14/01/2025	99ª Reunião	Aprovação da Alteração - Minuta do Regimento Interno do CONAD
2025	14/01/2025	99ª Reunião	Aprovação do Manual do Regime de Alçadas
2025	14/01/2025	99ª Reunião	Plano Anual de Auditoria Interna de 2025
2025	27/03/2025	100ª Reunião	Apresentação do Balanço Patrimonial de 2024
2025	27/03/2025	100ª Reunião	Apresentação do Relatório de Governança de 2024
2025	27/03/2025	100ª Reunião	Indicação para os cargos de Presidente, Vice-Presidente, 1º Secretário e 2º Secretário
2025	27/03/2025	100ª Reunião	Plano Anual de Trabalho do CONAD 2025
2025	30/06/2025	101ª Reunião	Aprovação do Plano Anual de Investimentos
2025	30/06/2025	101ª Reunião	Aprovação do Relatório de Avaliação Atuarial do Plano Civil
2025	30/06/2025	101ª Reunião	Avisos Gerais
2025	30/06/2025	101ª Reunião	Relatório de Avaliação Atuarial plano Militares

SEGURADOS	EVOLUÇÃO ATUARIAL	INVESTIMENTOS	CONSELHOS E COMITÊS	INSTITUCIONAL	CANAIS DE ATENDIMENTO	RP CULTURAL E ESCOLA
-----------	-------------------	---------------	---------------------	---------------	-----------------------	----------------------

- Conselho de Administração
- Conselho Fiscal
- Comitê de Investimentos
- Filtrar por Mês
- Todos ▼

## CONSELHO FISCAL - CONFIS

O Conselho Fiscal – CONFIS é composto por 3 (três) membros efetivos e 3 (três) membros suplentes, escolhidos e nomeados pelo Governador a partir de lista tríplice, formada pelas respectivas entidades representativas de classe, entre segurados e dependentes com diploma de curso superior em Ciências Contábeis, Administração de Empresas, Economia, Ciências Atuariais ou Direito. O Conselho Fiscal deve se reunir, no mínimo, trimestralmente, ou extraordinariamente por convocação do seu Presidente.

Atas das Reuniões

CLICK



## Reuniões do Conselho Fiscal - CONFIS

Ano	Data	Reunião	Pauta
2025	04/02/2025	72ª Reunião	Assuntos Gerais
2025	04/02/2025	72ª Reunião	Eleição do Presidente do Conselho
2025	04/02/2025	72ª Reunião	Posse do novo Conselho
2025	12/08/2025	73ª Reunião	Aprovação da Avaliação Atuarial
2025	12/08/2025	73ª Reunião	Aprovação das Demonstrações Contábeis
2025	30/09/2025	74ª Reunião	Análise do Relatório de Investimentos
2025	30/09/2025	74ª Reunião	Aprovação da Ata da reunião anterior
2025	28/10/2025	75ª Reunião	
2025	28/10/2025	75ª Reunião	Análise do acórdão do TCE-RJ sobre o Banco Master
2025	28/10/2025	75ª Reunião	Análise do DAIR e APR - agosto/2025
2025	28/10/2025	75ª Reunião	Apreciação dos Relatórios de Investimentos - jun e jul/2025
2025	28/10/2025	75ª Reunião	Aprovação da Ata Anterior

SEGURADOS	EVOLUÇÃO ATUARIAL	INVESTIMENTOS	CONSELHOS E COMITÊS	INSTITUCIONAL	CANAIS DE ATENDIMENTO	RP CULTURAL E ESCOLA
-----------	-------------------	---------------	---------------------	---------------	-----------------------	----------------------

Conselho de Administração

Conselho Fiscal

Comitê de Investimentos

Filtrar por Mês

Todos

## COMITÊ DE INVESTIMENTOS

O Comitê de Investimentos é órgão consultivo da Diretoria Executiva. Ele é composto pelo Diretor de Investimentos do Rioprevidência, por um representante da Secretaria de Estado de Fazenda e um da Secretaria de Planejamento e seus respectivos suplentes. Compete ao Comitê, além de outras atribuições, elaborar as propostas mensais e anuais de investimentos e de financiamentos do Rioprevidência. O Comitê se reúne mensalmente.

Atas das Reuniões

CLICK

Ano	Data	Pauta
2025	30/01/2025	Cenário Macroeconômico
2025	30/01/2025	Demonstrativo de carteiras rentabilidade
2025	24/02/2025	Cenário Macroeconômico
2025	24/02/2025	Demonstrativo de carteiras rentabilidade
2025	26/03/2025	Cenário Macroeconômico
2025	26/03/2025	Demonstrativo de carteiras rentabilidade
2025	30/04/2025	Cenário Macroeconômico
2025	30/04/2025	Demonstrativo de carteiras rentabilidade
2025	28/05/2025	Cenário Macroeconômico
2025	28/05/2025	Demonstrativo de carteiras rentabilidade
2025	30/06/2025	Cenário Macroeconômico
2025	30/06/2025	Demonstrativo de carteiras rentabilidade
2025	29/07/2025	Cenário Macroeconômico
2025	29/07/2025	Demonstrativo de carteiras rentabilidade
2025	28/08/2025	Cenário Macroeconômico
2025	28/08/2025	Demonstrativo de carteiras rentabilidade
2025	27/09/2025	Cenário Macroeconômico
2025	27/09/2025	Demonstrativo de carteiras rentabilidade
2025	29/10/2025	Cenário Macroeconômico
2025	29/10/2025	Demonstrativo de carteiras rentabilidade
2025	27/11/2025	Cenário Macroeconômico
2025	27/11/2025	Demonstrativo de carteiras rentabilidade



# RELATÓRIO DE GOVERNANÇA

Fundo Único de Previdência Social do Estado do Rio de Janeiro - Rioprevidência

 SEGURADOS	 EVOLUÇÃO ATUARIAL	 INVESTIMENTOS	 CONSELHOS E COMITÊS	 INSTITUCIONAL	 CANAIS DE ATENDIMENTO	 RP CULTURAL E ESCOLA
---------------	-----------------------	-------------------	-------------------------	-------------------	---------------------------	--------------------------

- Gestão de Pessoal
- Capacitação
- Gestão Orçamentária e Financeira
- Custeio, Contratos e Licitações
- Controles Internos
- Cumprimento de Decisões Judiciais
- Filtrar por Mês
  - Todos

A gestão de pessoal do Rioprevidência é voltada para o desenvolvimento constante do seu quadro de servidores, ocupantes de cargos de nível operacional, técnico e gerencial, tendo por premissa a qualificação e a certificação destes.

## Quantitativo de Servidores Dezembro 2025

363  
Lotados no RP

59  
Cedidos


2  
Licença sem Vencimentos

Dezembro 2022:  
Lotados no RP: 326  
Cedidos: 39  
Licenças sem vencimentos: 6

Dezembro 2023:  
Lotados no RP: 353  
Cedidos: 46  
Licenças sem vencimentos: 4

Dezembro 2024:  
Lotados no RP: 349  
Cedidos: 59  
Licenças sem vencimentos: 2

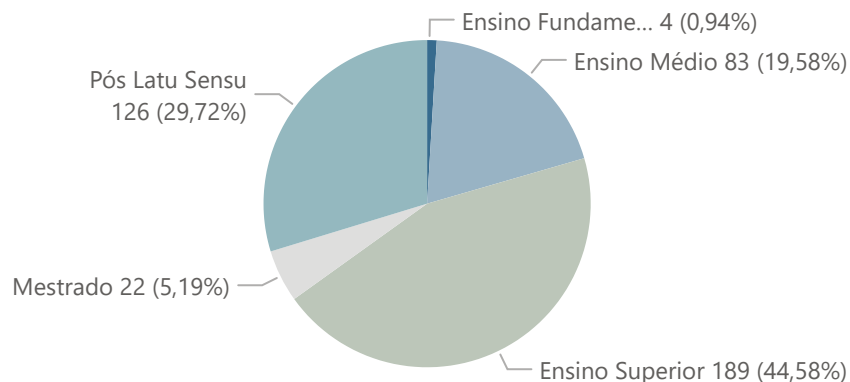
## Composição do Quadro



● Nº Especialistas em Previdência Social ● Nº Assistentes Previdenciários ● Nº Quadro Especial Complementar ● Nº Servidores Extraquadro

O gráfico Demonstrativo de Escolaridade apresenta a posição consolidada do mês de dezembro de 2025.

## Demonstrativo de Escolaridade 2024





# RELATÓRIO DE GOVERNANÇA

Fundo Único de Previdência Social do Estado do Rio de Janeiro - Rioprevidência

 SEGURADOS	 EVOLUÇÃO ATUARIAL	 INVESTIMENTOS	 CONSELHOS E COMITÊS	 INSTITUCIONAL	 CANAIS DE ATENDIMENTO	 RP CULTURAL E ESCOLA
--	--	--	--	--	--	---

- Gestão de Pessoal
- Capacitação
- Gestão Orçamentária e Financeira
- Custeio, Contratos e Licitações
- Controles Internos
- Cumprimento de Decisões Judiciais

Filtrar por Mês

Todos ▼

Em 2024 houve redução no indicador de inscrição em relação a anos anteriores, e observa-se uma diminuição na quantidade de horas de capacitação, devido a maior procura em treinamento de cursos de menor duração.

### Dados 2025

584  
Inscrições

307  
Eventos de capacitação

7.500,60  
Horas de Capacitação

21,09  
Média de Horas por Servidor

### 2023

Inscrições: 4.005  
Eventos: 246  
Horas: 7.869,25  
Média de Horas por Servidor: 23,57

### 2024

Inscrições: 1.092  
Eventos: 338  
Horas: 9.637,50  
Média de Horas por Servidor: 27,56

Ano	Mês	Nome do Curso	Inscrições	Carga Horária
2025	janeiro	A Previdência Social dos Servidores Públicos: Regime Próprio e Regime de Previdência	1	30,00
2025	janeiro	Aposentadoria e Pensão de servidores: Atualizações conforme Emenda 103/2019	3	25,00
2025	janeiro	ATAQUES DE ENGENHARIA SOCIAL POR INTELIGÊNCIA ARTIFICIAL	2	2,00
2025	janeiro	Atendimento ao Público	1	10,00
2025	janeiro	Atuação do Encarregado na LGPD: A Função de Orientar	1	15,00
2025	janeiro	Atuação Gerencial das Ouvidorias para Melhoria da	1	20,00
2025	janeiro	COMUNICAÇÃO EMPRESARIAL	2	12,00
2025	janeiro	Contratações Diretas na Nova Lei de Licitações	1	30,00
2025	janeiro	Desvendando a Inteligência Artificial na Administração Pública	1	25,00
2025	janeiro	Educação Financeira Pessoal	1	40,00
2025	janeiro	Equilíbrio Financeiro: Como Planejar e Conquistar seus Objetivos	13	1,00
2025	janeiro	Ética e Serviço Público	1	20,00
2025	janeiro	FLUÊNCIA	1	4,00
2025	janeiro	IA Generativo da Microsoft - Copilot	1	2,00
2025	janeiro	Internet do Comportamento (IoB) em Serviços Públicos Digitais (Turma DEZ/2024)	1	16,00
2025	janeiro	Introdução ao SIGRH	3	2,00
2025	janeiro	Introdução aos Frameworks NIST RMF e ISSO/IEC	1	2,50
2025	janeiro	Jornada de Inteligência Artificial	1	8,00
2025	janeiro	Microsoft Office 365- Conhecendo o Planner	1	1,00
2025	janeiro	Modelo de Governança e Gestão – Gestaopublicagov.br: Visão Geral e Sistema	1	20,00



# RELATÓRIO DE GOVERNANÇA

Fundo Único de Previdência Social do Estado do Rio de Janeiro - Rioprevidência

SEGURADOS	EVOLUÇÃO ATUARIAL	INVESTIMENTOS	CONSELHOS E COMITÊS	INSTITUCIONAL	CANAIS DE ATENDIMENTO	RP CULTURAL E ESCOLA
-----------	-------------------	---------------	---------------------	---------------	-----------------------	----------------------

- Gestão de Pessoal
- Gestão Orçamentária e Financeira
- Custeio, Contratos e Licitações
- Controles Internos
- Cumprimento de Decisões Judiciais
- Filtrar por Mês
  - Todos

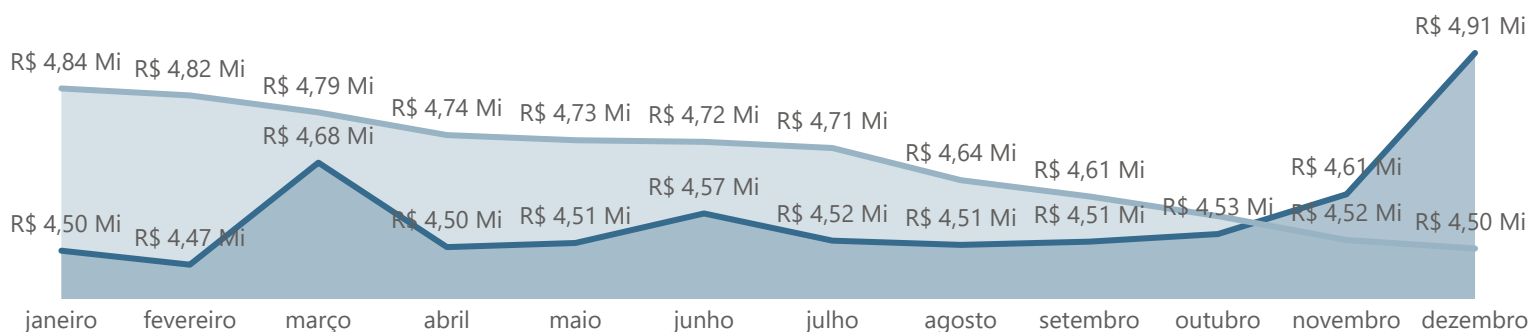
## Folha de Pagamento Rioprevidência - Ativos

2025	R\$ 54.824.021,09
2023	R\$ 53.500.511,71
2024	R\$ 53.194.518,11

A promulgação da LC 201 de 04 de abril de 2022 que alterou o Plano de Cargos e remunerações do RIOPREVIDENCIA resultou em impactos remuneratórios nas folhas de pagamento dos servidores ativos e inativos desta Autarquia.

## Folha de Pagamento do Rioprevidência - Evolução Mensal (2024)

Folha de Pagamento Ativos ● Folha de Pagamento Aposentados



## Observações

Ano	Mês	Observação
2025	janeiro	INATIVO: Soma do valor do plano financeiro e previdenciário. Plano Financeiro: R\$ 4.836.120,52 Plano Previdenciário: R\$ 2.089,69
2025	fevereiro	INATIVO: Soma do valor do plano financeiro e previdenciário. Plano Financeiro: R\$ 4.821.510,30 Plano Previdenciário: R\$ 2.089,69
2025	março	INATIVO: Soma do valor do plano financeiro e previdenciário. Plano Financeiro: R\$ 4.785.826,79 Plano Previdenciário: R\$ 2.089,69
2025	abril	INATIVO: Soma do valor do plano financeiro e previdenciário. Plano Financeiro: R\$ 4.738.220,09 Plano Previdenciário: R\$ 2.089,69
2025	maio	INATIVO: Soma do valor do plano financeiro e previdenciário. Plano Financeiro: R\$ 4.727.423,21 Plano Previdenciário: R\$ 2.825,39
2025	junho	INATIVO: Soma do valor do plano financeiro e previdenciário. Plano Financeiro: R\$ 4.724.059,96 Plano Previdenciário: R\$ 3.607,69
2025	julho	INATIVO: Soma do valor do plano financeiro e previdenciário. Plano Financeiro: R\$ 4.711.108,28 Plano Previdenciário: R\$ 3.607,69
2025	agosto	INATIVO: Soma do valor do plano financeiro e previdenciário. Plano Financeiro: R\$ 4.643.486,85 Plano Previdenciário: R\$ 3.607,69
2025	setembro	INATIVO: Soma do valor do plano financeiro e previdenciário. Plano Financeiro: R\$ 4.609.375,4 Plano Previdenciário: R\$ 3.607,69
2025	outubro	INATIVO: Soma do valor do plano financeiro e previdenciário. Plano Financeiro: R\$ Plano Previdenciário: R\$ 3.607,69
2025	novembro	INATIVO: Soma do valor do plano financeiro e previdenciário. Plano Financeiro: R\$ Plano Previdenciário: R\$ 3.607,69
2025	dezembro	INATIVO: Soma do valor do plano financeiro e previdenciário. Plano Financeiro: R\$ 4.500.096,57 Plano Previdenciário: R\$ 3.607,69

SEGURADOS	EVOLUÇÃO ATUARIAL	INVESTIMENTOS	CONSELHOS E COMITÊS	INSTITUCIONAL	CANAIS DE ATENDIMENTO	RP CULTURAL E ESCOLA
-----------	-------------------	---------------	---------------------	---------------	-----------------------	----------------------

- Gestão de Pessoal
- Gestão Orçamentária e Financeira
- Custeio, Contratos e Licitações
  - Contratos
  - Licitações
  - Controles Internos
- Cumprimento de Decisões Judiciais

## Custeio

Para fins de cálculo, foi considerada a despesa liquidada no mês. Esse modelo segue boas práticas realizadas nas organizações públicas, como o Painel de Custeio do Governo Federal. A fim de manter paridade contábil, o somatório das despesas inseridas aqui representam o somatório dos campos "Pessoal Próprio" e "Manutenção do Órgão", do relatório de Despesa Administrativas, mais custos com descentralizações nos grupos de despesas propostos.

### Despesas de Capital

11.654.509,09

### Manutenção do Órgão

74.942.989,84

### PASEP - Administrativo

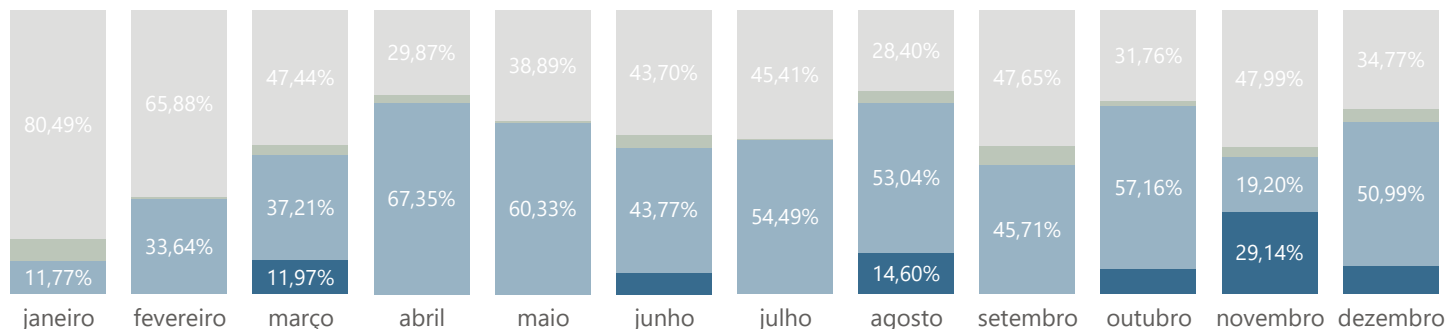
5.263.171,80

### Pessoal Próprio

63.855.540,67

## Evolução do Custeio (2025)

**Categoria** ● Despesas de Capital ● Manutenção do Órgão ● PASEP - Administrativo ● Pessoal Próprio



## Detalhamento do Custeio por Categoria

Ano	Despesas de Capital	Manutenção do Órgão	PASEP - Administrativo	Pessoal Próprio	Total
<b>2025</b>	<b>11.654.509,09</b>	<b>74.942.989,84</b>	<b>5.263.171,80</b>	<b>63.855.540,67</b>	<b>155.716.211,40</b>
janeiro	0,00	722.728,85	475.390,97	4.942.877,81	6.140.997,63
fevereiro	0,00	2.396.700,69	34.562,99	4.693.462,95	7.124.726,63
março	1.243.523,67	3.865.904,46	351.901,16	4.928.803,75	10.390.133,04
abril	0,00	11.332.793,86	468.868,83	5.025.848,82	16.827.511,51
maio	0,00	7.360.099,04	94.920,89	4.743.736,26	12.198.756,19
junho	1.225.636,39	6.906.771,95	752.021,89	6.896.300,17	15.780.730,40
julho	0,00	5.953.906,52	11.273,06	4.961.155,50	10.926.335,08
agosto	2.508.588,00	9.116.000,50	681.508,80	4.881.743,07	17.187.840,37
setembro	0,00	4.680.376,22	679.379,98	4.878.430,42	10.238.186,62
outubro	1.402.701,15	8.812.937,72	305.771,71	4.897.894,82	15.419.305,40
novembro	3.004.472,88	1.979.476,12	378.743,13	4.948.934,17	10.311.626,30
dezembro	2.269.587,00	11.815.293,91	1.028.828,39	8.056.352,93	23.170.062,23
<b>Total</b>	<b>11.654.509,09</b>	<b>74.942.989,84</b>	<b>5.263.171,80</b>	<b>63.855.540,67</b>	<b>155.716.211,40</b>

SEGURADOS	EVOLUÇÃO ATUARIAL	INVESTIMENTOS	CONSELHOS E COMITÊS	INSTITUCIONAL	CANAIS DE ATENDIMENTO	RP CULTURAL E ESCOLA
-----------	-------------------	---------------	---------------------	---------------	-----------------------	----------------------

- Gestão de Pessoal
- Gestão Orçamentária e Financeira
- Custeio, Contratos e Licitações
- Contratos**
- Licitações
- Controles Internos
- Cumprimento de Decisões Judiciais

## Contratos

Relação dos contratos que estiveram vigentes durante o ano de 2024, mesmo aqueles com início ou término de vigência em ano diferente. Um mesmo contrato pode figurar em anos diferentes, considerando que a lista se refere ao período da vigência.

66

Contratos Ativos 2025

### Contratos Vigentes Durante o Ano de 2024

Processo	Contrato Original	Empresa	Objeto	Início	Fim	Valor Contrato
SEI-040162/000083/2021	075/2021	EMPRESA DE TECNOLOGIA E INFORMAÇÕES DATAPREV S/A	PRESTAÇÃO DE SERVIÇOS ESTRATÉGICOS DE SOLUÇÃO DE TECNOLOGIA DA INFORMAÇÃO (TI)	07/01/2022	06/01/2027	R\$ 720.000,00
SEI-040161/003731/2021	012/2022	CETEST RIO LTDA	SERVIÇO - MANUTENÇÃO DO AR CONDICIONADO PREVENTIVA E CORRETIVA COM FORNECIMENTO DE PEÇAS E MAO DE OBRA	03/03/2022	21/01/2027	R\$ 5.715.938,78
E-01/060/004652/2016	108/2016	ELIECI PEDRO DA SILVA	LOCAÇÃO DA AGENCIA SÃO JOÃO : Rua Aldenor Ribeiro 175 Ljs 24 e 25	02/05/2022	01/05/2027	R\$ 34.541,64
SEI-040161/001762/2023	020/2023	CS BRASIL	LOCAÇÃO DE VEÍCULOS	16/06/2023	16/06/2026	R\$ 660.719,57
E-04/161/010551/2018	137/2018	EMPRESA FRIBURGUENSE DE CENTROS COMERCIAIS	LOCAÇÃO DA AGENCIA FRIBURGO : Praça Getúlio Vargas 109 sl 246	05/10/2023	04/10/2028	R\$ 225.244,78
SEI-040161/006475/2023	060/2023	BRS SUPRIMENTOS CORPORATIVOS	PRESTAÇÃO DE SERVIÇOS COMUNS DE OUTSOURCING PARA ALMOXARIFADO VIRTUAL	29/12/2023	29/12/2026	R\$ 932.938,80
SEI-040161/015420/2023	003/2024	RIKE IS INTELIGENCIA DE SOFTWARE	subscrição de licenciamento de solução de Análise do Desempenho de Aplicações, incluindo a instalação e configuração	02/04/2024	02/04/2026	R\$ 4.234.230,91
SEI-040161/015420/2023	004/2024	RIKE IS INTELIGENCIA DE SOFTWARE	PRESTAÇÃO SERVIÇO TECNOLOGIA DE LICENCIAMENTO DE SOLUÇÃO DE ANALISE DE DESPENHO DE APLICAÇÕES - LOTE I	02/04/2024	02/04/2026	R\$ 1.477.482,15
SEI-040014/014531/2024	018/2024	CONQUISTA VIGILANCIA E SEGURANÇA	VIGILÂNCIA ARMADA E DESARMADA - POSTOS FIXOS P/ DEMANDA - LOTE 1,2,5	30/04/2024	30/04/2026	R\$ 1.408.215,30
SEI-040014/014532/2024	019/2024	FENIXX SEGURANÇA E	VIGILÂNCIA ARMADA E DESARMADA - POSTOS FIXOS P/ DEMANDA - LOTE	30/04/2024	30/04/2026	R\$ 4.263.753,32



# RELATÓRIO DE GOVERNANÇA

Fundo Único de Previdência Social do Estado do Rio de Janeiro - Rioprevidência



SEGURADOS



EVOLUÇÃO  
ATUARIAL



INVESTIMENTOS



CONSELHOS E  
COMITÊS



INSTITUCIONAL



CANAIS DE  
ATENDIMENTO



RP CULTURAL E  
ESCOLA

Gestão de Pessoal

Gestão Orçamentária e Financeira

Custeio, Contratos e Licitações

Contratos

Licitações

Controles Internos

Cumprimento de Decisões Judiciais

## Licitações

# 11

Pregões Eletrônicos (2025)

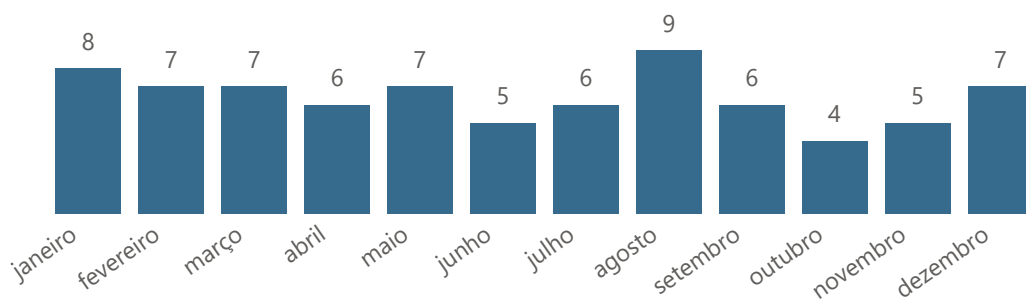
### Pregões Eletrônicos

Ano	Objeto	Pregão nº	Processo	Valor Estimado	Valor Homologado
2025	SERV. GUARDA DOC. TRANSPORTE	PE 009/2025	SEI-040014/035275/2025	R\$ 5.226.912,13	4.136.689,80
2025	PRESTAÇÃO DE SERVIÇOS DE MANUTENÇÃO PREDIAL	PE 004/2025	SEI-040014/041341/2024	R\$ 8.878.952,00	7.398.999,00
2025	PRESTAÇÃO DE SERVIÇOS DE LINKS DE INTERNET	PE 008/2025	SEI-040014/007910/2025	R\$ 72.000,00	71.000,00
2025	PRESTAÇÃO DE SERVIÇOS DE LIMPEZA PREDIAL	PE 007/2025	SEI-040014/080309/2024	R\$ 8.277.782,00	6.900.000,00
2025	PRESTAÇÃO DE SERVIÇOS DE LIMPEZA DE FACHADA	PE 002/2025	SEI-040014/078181/2024	R\$ 176.977,00	150.300,00
2025	PRESTAÇÃO DE SERVIÇOS DE CONTROLE DE VETORES	PE 015/2024	SEI-040014/069542/2024	R\$ 609.276,72	125.500,00
2025	PRESTAÇÃO DE SERVIÇOS DE APOIO ADMINISTRATIVO	PE 006/2025	SEI-040014/044152/2024	R\$ 8.936.426,05	6.730.349,00
2025	BRIGADA DE INCENDIO	PE 011/2025	SEI-040014/027706/2025	R\$ 2.010.627,55	1.796.980,51
2025	AQUISIÇÃO DE CAFÉ E AÇÚCAR	PE 001/2025	SEI-040014/082556/2024	R\$ 169.928,75	169.076,10
2025	AQUISIÇÃO DE APARELHOS DE AR CONDICIONADO-FANCOLETE	PE 003/2025	SEI-040014/003659/2025	R\$ 90.561,35	54.900,00
2025	ACADEMIA GYMPASS	PE 010/2025	SEI-040014/008906/2025	R\$ 322.940,00	316.366,92
<b>Total</b>				<b>R\$ 34.772.383,55</b>	<b>27.850.161,33</b>

SEGURADOS	EVOLUÇÃO ATUARIAL	INVESTIMENTOS	CONSELHOS E COMITÊS	INSTITUCIONAL	CANAIS DE ATENDIMENTO	RP CULTURAL E ESCOLA
-----------	-------------------	---------------	---------------------	---------------	-----------------------	----------------------

- Gestão de Pessoal
- Gestão Orçamentária e Financeira
- Custeio, Contratos e Licitações
- Controles Internos
- Cumprimento de Decisões Judiciais

## Quantitativo de Ações por Mês (2025)



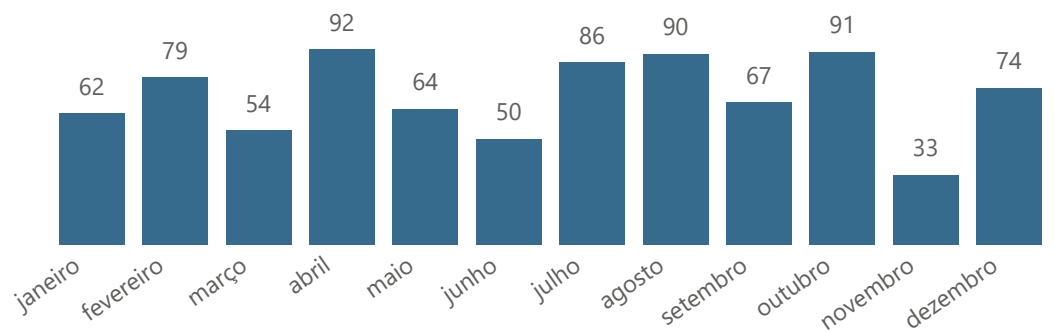
## Detalhamento das Ações Realizadas

Ano	Mês	Principais atividades
2025	janeiro	Atendimentos a processos oriundos do SEI: 6 processos.
2025	janeiro	Atendimentos ao TCERJ (Ofícios via SEI): 1 atendimentos
2025	janeiro	Atendimentos ao TCERJ (Ofícios via SICODI): 11 atendimentos/triagens
2025	janeiro	Auditoria interna de conformidade: Prestação de Contas Anual de Gestão (Execução)
2025	janeiro	Auditoria interna de conformidade: Prestação de Contas Anual de Gestão (Planejamento)
2025	janeiro	Parecer documental em licitações e contratações: 3 processos
2025	janeiro	Prestação de Contas de Descentralização de Crédito: SEI-330003/000188/2025, SEI-330003/000189/2025, SEI-330003/000190/2025, SEI-330003/000191/2025, SEI-330003/000193/2025
2025	janeiro	Sistema de Monitoramento do Regime de Recuperação Fiscal – SisRRF: Análise e envio de dados. (SEI-040014/002633/2025)
2025	fevereiro	Atendimentos a processos oriundos do SEI: 6 processos.
2025	fevereiro	Atendimentos ao TCERJ (Ofícios via SICODI): 12 atendimentos/triagens
2025	fevereiro	Auditoria interna de conformidade: Prestação de Contas Anual de Gestão (Execução)
2025	fevereiro	Elaboração e Publicação de Normativos Próprios (processo SEI-040014/007266/2025)
2025	fevereiro	Parecer documental em licitações e contratações: 1 processo
2025	fevereiro	Parecer sobre Abertura de Crédito Adicional por Superávit Financeiro: 1 processo
2025	fevereiro	Sistema de Monitoramento do Regime de Recuperação Fiscal – SisRRF: Análise e envio de dados. (SEI-040014/002633/2025)
2025	março	Atendimentos a processos oriundos do SEI: 4 processos.
2025	março	Atendimentos ao TCERJ (Ofícios via SICODI): 12 atendimentos/triagens
2025	março	Auditoria interna de conformidade: Prestação de Contas Anual de Gestão (Execução)
2025	março	Parecer documental em licitações e contratações: 1 processo
2025	março	Parecer sobre Abertura de Crédito Adicional por Superávit Financeiro: 4 processos
2025	março	Relatório de Prestação de Contas de Adiantamento: 1 processo
2025	março	Sistema de Monitoramento do Regime de Recuperação Fiscal – SisRRF: Análise e envio de dados. (SEI-040014/002633/2025)
2025	abril	Atendimentos a processos oriundos do SEI: 14 processos.
2025	abril	Atendimentos ao TCERJ (Ofícios via SICODI): 3 atendimentos/triagens
2025	abril	Auditoria interna de conformidade: Prestação de Contas Anual de Gestão (Execução)
2025	abril	Elaboração e Publicação de Normativos Próprios (Portaria Rioprev/Presi N° 573 de 17 de abril de 2025 )
2025	abril	Parecer documental em licitações e contratações: 4 processos
2025	abril	Sistema de Monitoramento do Regime de Recuperação Fiscal – SisRRF: Análise e envio de dados. (SEI-040014/002633/2025)
2025	maio	Atendimentos a processos oriundos do SEI: 6 processos.
2025	maio	Atendimentos ao TCERJ (Ofícios via SICODI): 14 atendimentos/triagens
2025	maio	Controle Interno: Auditoria Governamental   Operacional: 1 processo
2025	maio	Parecer documental em licitações e contratações: 2 processos
2025	maio	Participação na estruturação, execução e monitoramento do Plano de Integridade Institucional: processo SEI-040014/024518/2025

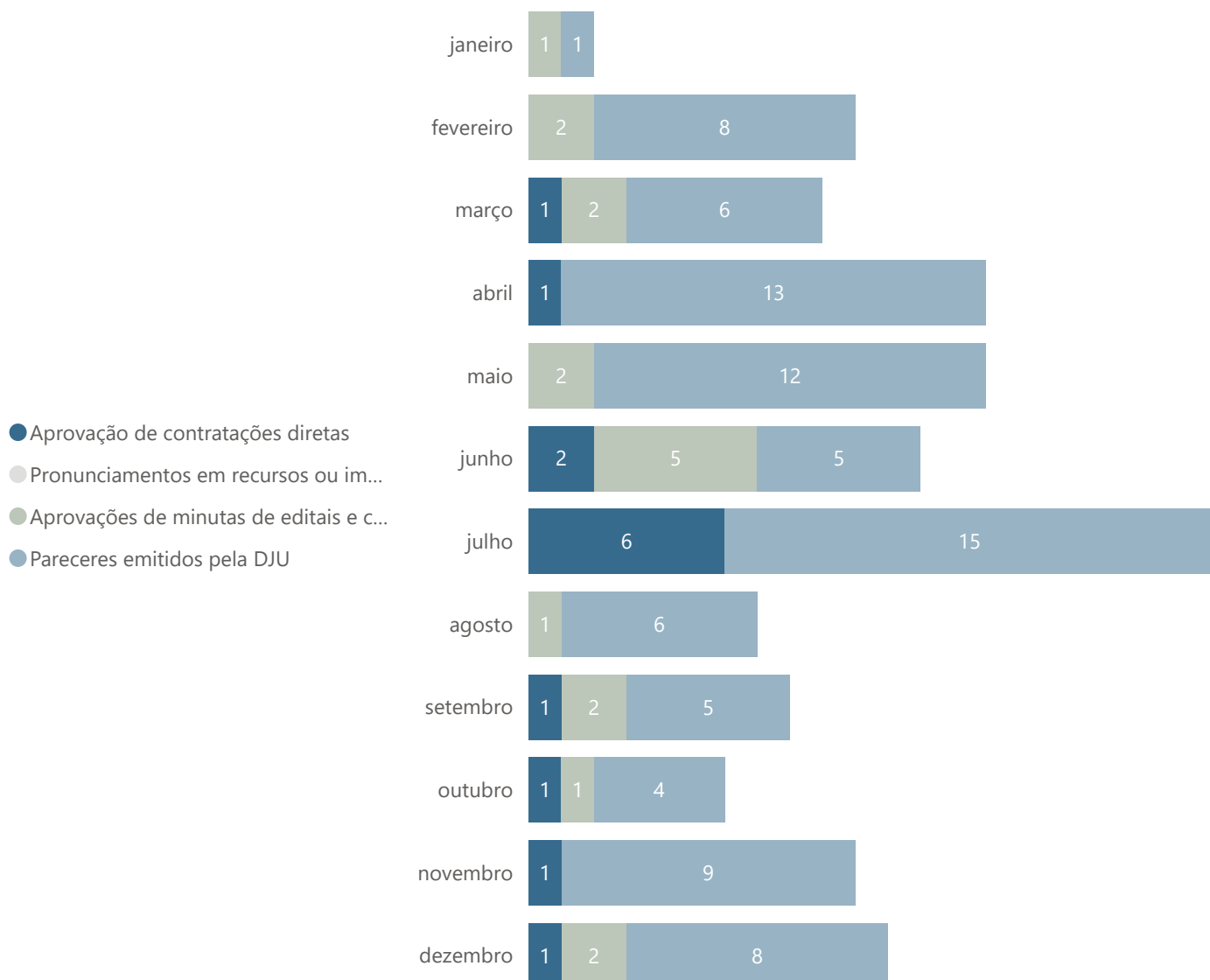
SEGURADOS	EVOLUÇÃO ATUARIAL	INVESTIMENTOS	CONSELHOS E COMITÊS	INSTITUCIONAL	CANAIS DE ATENDIMENTO	RP CULTURAL E ESCOLA
-----------	-------------------	---------------	---------------------	---------------	-----------------------	----------------------

- Gestão de Pessoal
- Gestão Orçamentária e Financeira
- Custeio, Contratos e Licitações
- Controles Internos
- Cumprimento de Decisões Judiciais

## Decisões Judiciais Cumpridas e Comunicadas ao Judiciário - 2025



## Dados relevantes sobre a apreciação de processos de licitações, contratos e pareceres jurídicos - 2025



SEGURADOS	EVOLUÇÃO ATUARIAL	INVESTIMENTOS	CONSELHOS E COMITÊS	INSTITUCIONAL	CANAIS DE ATENDIMENTO	RP CULTURAL E ESCOLA
-----------	-------------------	---------------	---------------------	---------------	-----------------------	----------------------

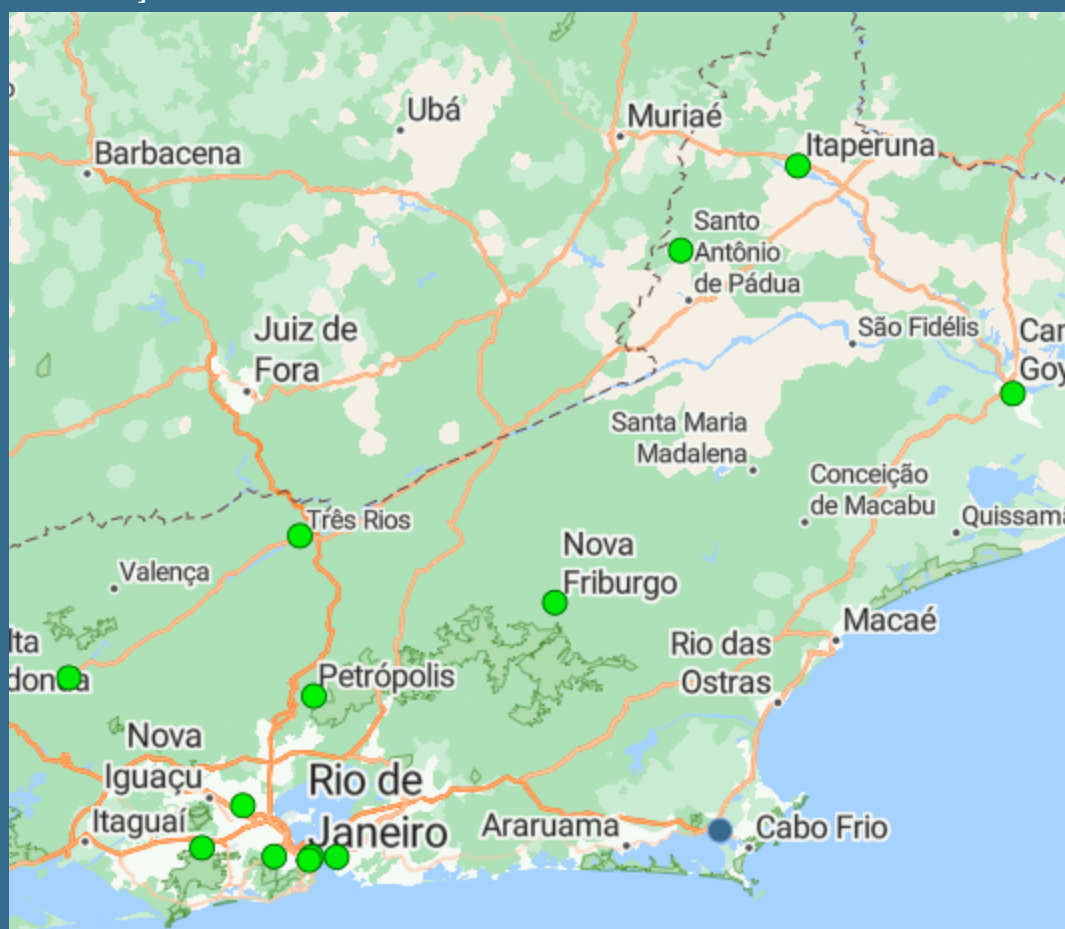
- Agências
- Estatísticas de Atendimento
- Ouvidoria

- ### Serviços Oferecidos
- Solicitação de Cópia de Processo Administrativo
  - Revisão de Pensão
  - Retorno para conclusão de habilitação à pensão
  - Retificação de Imposto de Renda
  - Restabelecimento de Benefícios por falta de Recenseamento ou por falta de Recadastramento
  - Resíduos de Pensão
  - Recenseamento
  - Recadastramentos
  - Problemas de Pagamento
  - Pedido de Vista a Processo Administrativo
  - Manutenção de Aposentadoria
  - Isenção de Imposto de Renda
  - Informações sobre Empréstimo Consignado
  - Habilitação à Pensão por Morte
  - Exclusão/Reversão de Cota de Pensão
  - Entrega de Documentos
  - Entrega de Declaração da Faculdade
  - Desbloqueio de margem consignável
  - Denúncias sobre Irregularidades no Empréstimo Consignado
  - Declaração PASEP / FGTS
  - Declaração de Nada Consta
  - Declaração de Beneficiários
  - Cumprir exigência / Ciência de Processo
  - Conferência de documentos físicos dos requerimentos de habilitação a pensão
  - Concessão de Aposentadoria
  - Comunicação de óbito de pensionista
  - Certidão Negativa de Beneficiários
  - Cancelamento por Desistência de Pensão
  - Cancelamento de Pensão por Morte de Beneficiário
  - Cancelamento de Pecúlio Facultativo
  - Cadastro de e-mail para acesso ao contracheque
  - Andamento do Processo
  - Alteração Cadastral
  - 2ª Via de Declaração de Rendimentos
  - 2ª Via de Contracheque

## Agências do Rioprevidência

Agência	Endereço
Agência Bangu	Rua da Feira, 159 - Bangu, Rio de Janeiro
Agência Barra do Pirai	Rua Moreira dos Santos, 768 - Química, Barra do Pirai
Agência Campos	Rua José Evaldo Carneiro da Silva, 13 (Sala 3 - Edifício Salete) - Centro, Campos dos Goytacazes
Agência Centro	Rua da alfandega, 8 - Centro, Rio de Janeiro
Agência Itaperuna	R. Lici C Pereira, 143 - Centro, Itaperuna-RJ
Agência Méier	Rua Frederico Méier, 22 - Meier, Rio de Janeiro
Agência Miracema	Rua Santo Antônio, 399 - Centro, Miracema
Agência Niterói	Rua Gavião Peixoto, 87 - Icaraí, Niterói.
Agência Nova Friburgo	Praça Presidente Getúlio Vargas, 139 - Nova Friburgo
Agência Petrópolis	Rua Paulo Barbosa, 110 - Centro, Petrópolis.
Agência São João de Meriti	Rua Egas Muniz, 22 - Vilar dos Teles, São João de Meriti
Agência São Pedro da Aldeia	FAETEC- Rua Epaminondes Pereira Nunes, 1 - Nova São Pedro, São Pedro da Aldeia
Agência Três Rios	Praça São Sebastião, 81 - Centro, Três Rios
Posto PCERJ - Centro	Rua da Relação, 42 - Centro, Rio de Janeiro

## Localização





# RELATÓRIO DE GOVERNANÇA

Fundo Único de Previdência Social do Estado do Rio de Janeiro - Rioprevidência

SEGURADOS	EVOLUÇÃO ATUARIAL	INVESTIMENTOS	CONSELHOS E COMITÊS	INSTITUCIONAL	CANAIS DE ATENDIMENTO	RP CULTURAL E ESCOLA
-----------	-------------------	---------------	---------------------	---------------	-----------------------	----------------------

Agências

Estadísticas de Atendimento

Ouvidoria

Filtrar por Mês

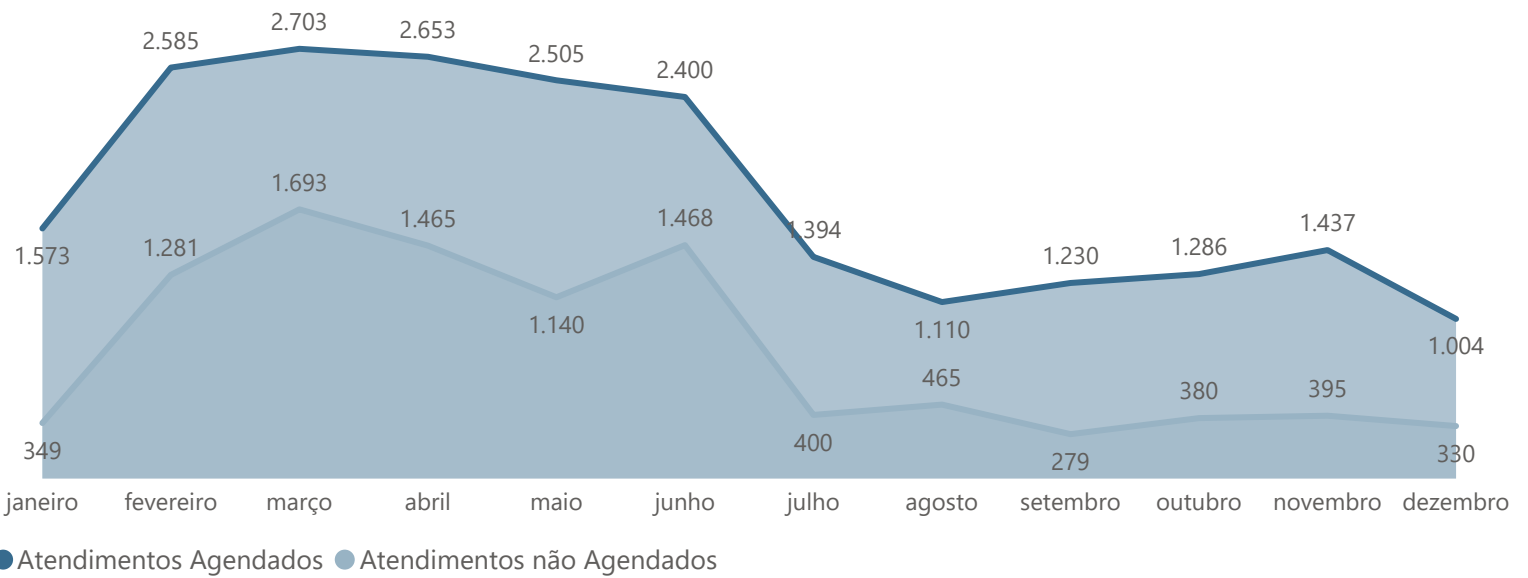
Todos ▼

## 37,746 Mil

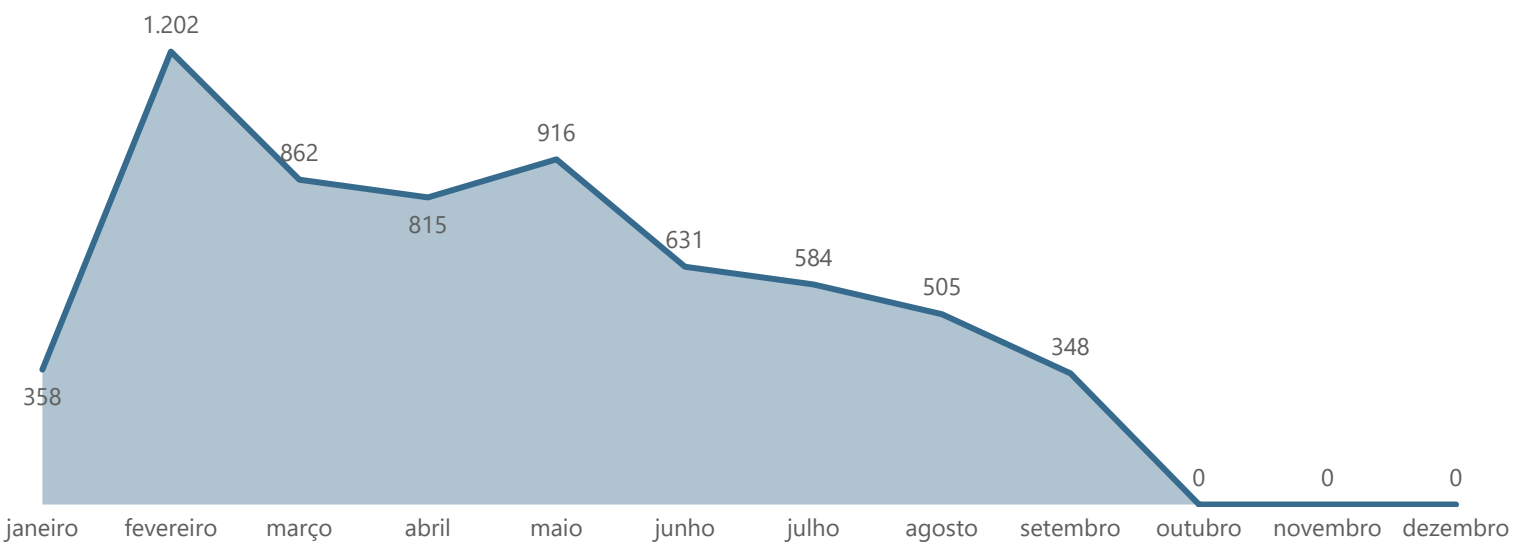
Total de atendimentos no período (2025)

No período avaliado percebemos um aumento gradativo dos atendimentos presenciais.

### Atendimentos Presenciais - Agendados X Não Agendados (2025)



### Demandas Online e Administrativas das Agências (2025)





# RELATÓRIO DE GOVERNANÇA

Fundo Único de Previdência Social do Estado do Rio de Janeiro - Rioprevidência

 SEGURADOS	 EVOLUÇÃO ATUARIAL	 INVESTIMENTOS	 CONSELHOS E COMITÊS	 INSTITUCIONAL	 CANAIS DE ATENDIMENTO	 RP CULTURAL E ESCOLA
---------------	-----------------------	-------------------	-------------------------	-------------------	---------------------------	--------------------------

Agências

Estadísticas de Atendimento

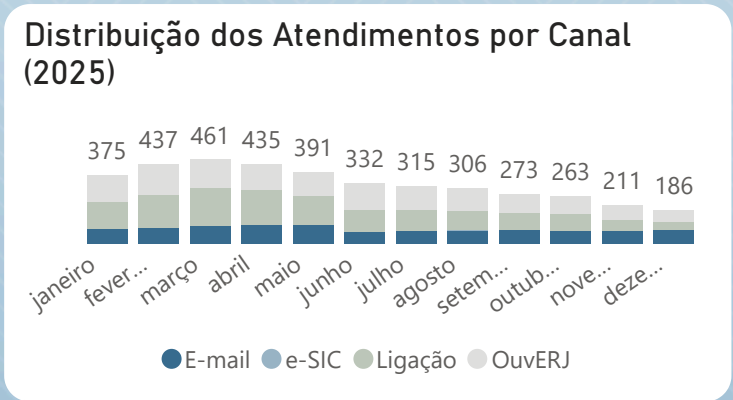
Ouvidoria

Filtrar por Mês

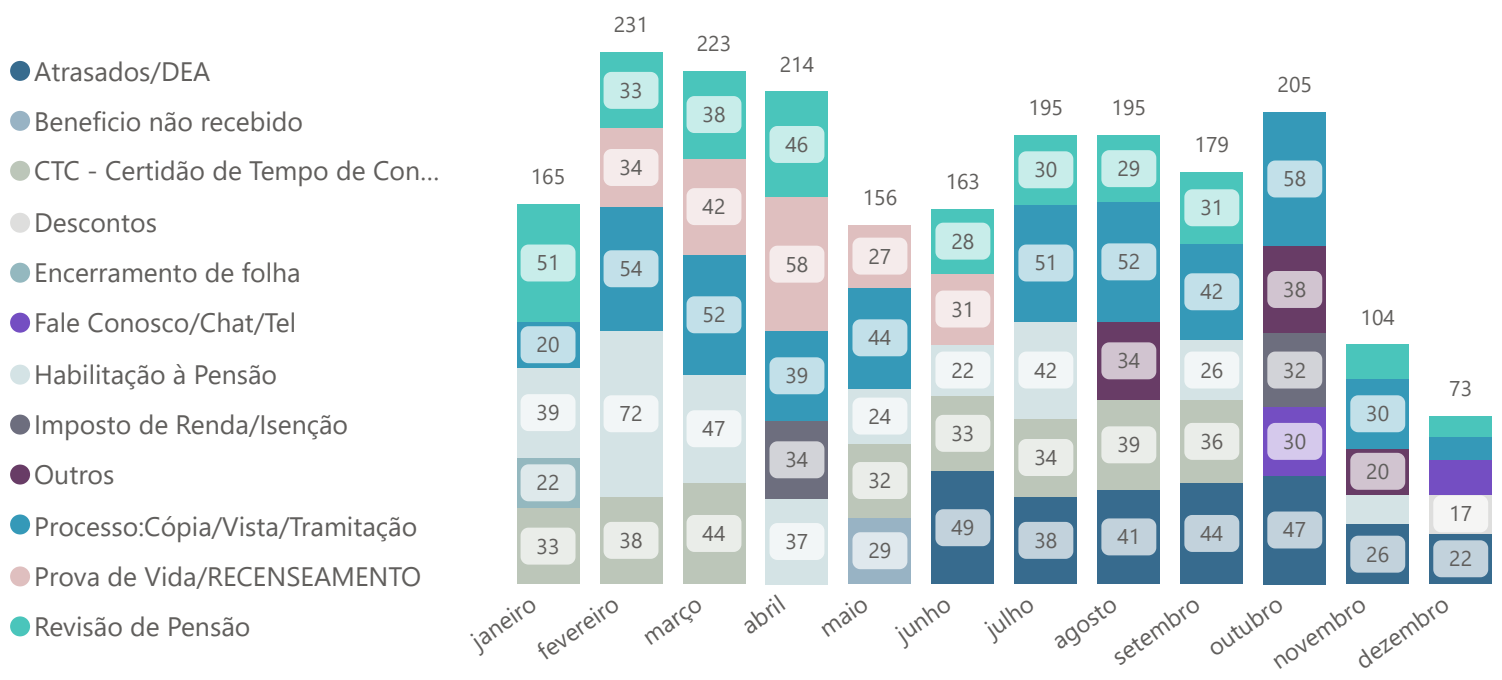
Todos

**3.985**

Total de Atendimentos no Período (2025)



## Principais Demandas (3 maiores demandas de cada mês) em 2025



## Reputação do Rioprevidência no site Reclame Aqui

Ano	Reclamações Respondidas	Índice de Solução	Nota	Reputação

SEGURADOS	EVOLUÇÃO ATUARIAL	INVESTIMENTOS	CONSELHOS E COMITÊS	INSTITUCIONAL	CANAIS DE ATENDIMENTO	RP CULTURAL E ESCOLA
-----------	-------------------	---------------	---------------------	---------------	-----------------------	----------------------

## Rioprevidência Cultural

### Escola de Educação Previdenciária

#### Filtrar por Mês

Todos

## Rioprevidência Cultural

Desenvolvemos uma exposição virtual com mostra de nosso acervo histórico e cultural que teve um grande apelo de público, gerando enorme quantidade de acessos. Além disso trabalhamos na formação de plateia por meio da oferta de ingressos para espetáculos teatrais, shows, apresentações circenses, óperas e balés, incentivamos a vivência cultural e o acesso à arte.

Ano	Vagas Ofertadas	Inscrições	Concluintes
<input checked="" type="checkbox"/> 2021		0	0
<input checked="" type="checkbox"/> 2022		0	0
<input checked="" type="checkbox"/> 2023		0	0
janeiro		0	0
fevereiro		0	0
março		0	0
abril		0	0
maio		0	0
junho		0	0
julho		0	0
agosto		0	0
setembro		0	0
outubro		0	0
novembro		0	0
dezembro		0	2419
<input checked="" type="checkbox"/> 2024	123	189	109
janeiro	0	0	0
fevereiro	24	30	23
março	45	59	39
abril	14	31	14
maio	40	69	33
<input checked="" type="checkbox"/> 2025	2026	1583	4538
janeiro	90	114	67
fevereiro		118	61
março	85	92	51
abril	185	133	85
maio	160	96	104
junho	172	130	109
julho	346	293	221
agosto	308	153	143
setembro	374	206	202
outubro	95	144	77
novembro	211	28	28
dezembro		76	3390
<b>Total</b>	<b>2149</b>	<b>1772</b>	<b>7066</b>



# RELATÓRIO DE GOVERNANÇA

Fundo Único de Previdência Social do Estado do Rio de Janeiro - Rioprevidência

 SEGURADOS	 EVOLUÇÃO ATUARIAL	 INVESTIMENTOS	 CONSELHOS E COMITÊS	 INSTITUCIONAL	 CANAIS DE ATENDIMENTO	 RP CULTURAL E ESCOLA
--	--	--	--	--	--	---

Rioprevidência Cultural

Escola de Educação Previdenciária

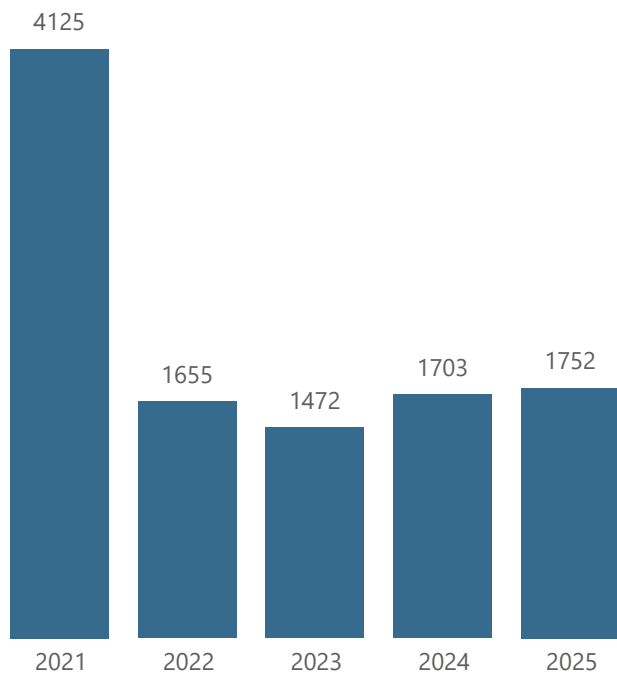
Filtrar por Mês

Todos 

## Escola de Educação Previdenciária

Realizamos ações educacionais para nossos servidores, incluindo ativos, inativos e pensionistas, por meio do nosso site EEP Virtual, além de atividades presenciais, como palestras que reuniram um grande número de participantes. Paralelamente, aguardamos a conclusão das obras da nova sede do Rioprevidência, que contará com novas instalações para a Escola de Educação Previdenciária.

### Concluintes por Ano



### Ano Concluintes

Ano	Concluintes
<b>2025</b>	<b>1752</b>
dezembro	0
novembro	161
outubro	188
setembro	54
agosto	302
julho	0
junho	126
maio	246
abril	0
março	21
fevereiro	380
janeiro	274
<b>2024</b>	<b>1703</b>
<b>2023</b>	<b>1472</b>
<b>2022</b>	<b>1655</b>
<b>2021</b>	<b>4125</b>
<b>Total</b>	<b>10707</b>