



Relatório Estatístico : PENSIONISTAS

Coordenadoria de Atuária e Auditoria

Março de 2026
06/04/2026

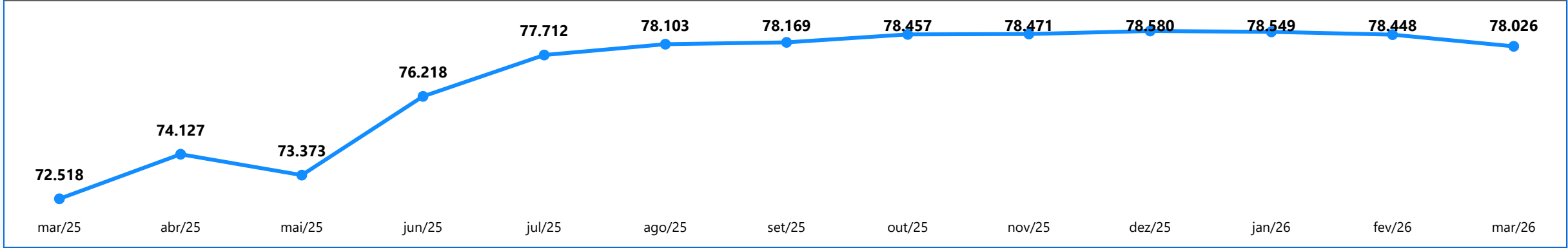


Fonte: SIGRH

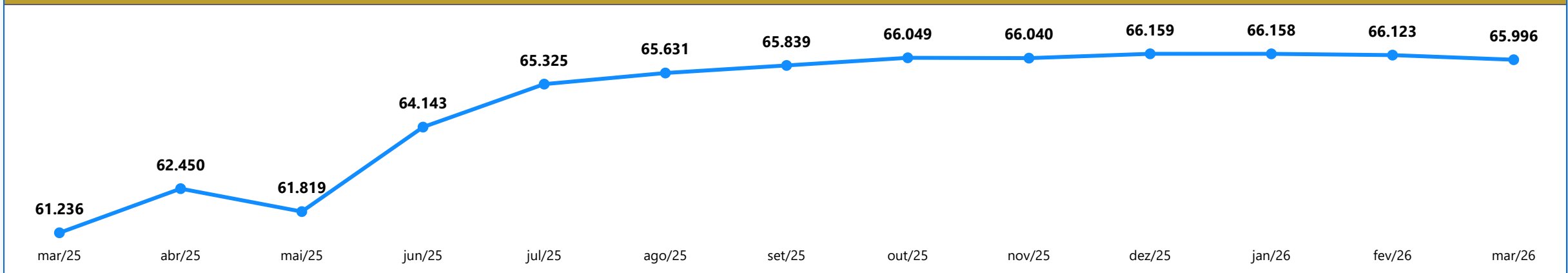


Quant. Pensões	Quant. Pensionistas	Total Rem. Bruta	Mês
65.996	78.026	R\$ 527.433.268,89	mar/26

Evolução Mensal da Quantidade de Pensionistas



Evolução Mensal da Quantidade de Pensões





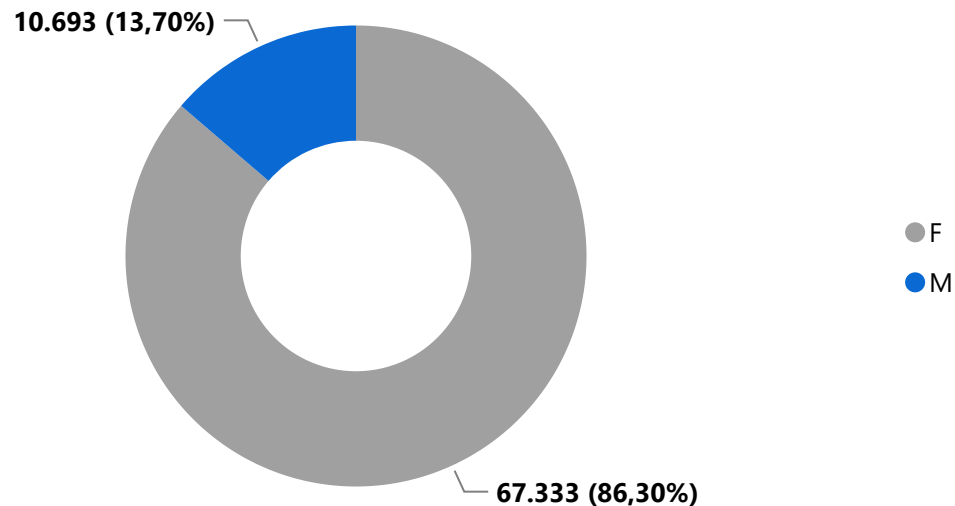
Quant. Pensões
65.996

Quant. Pensionistas
78.026

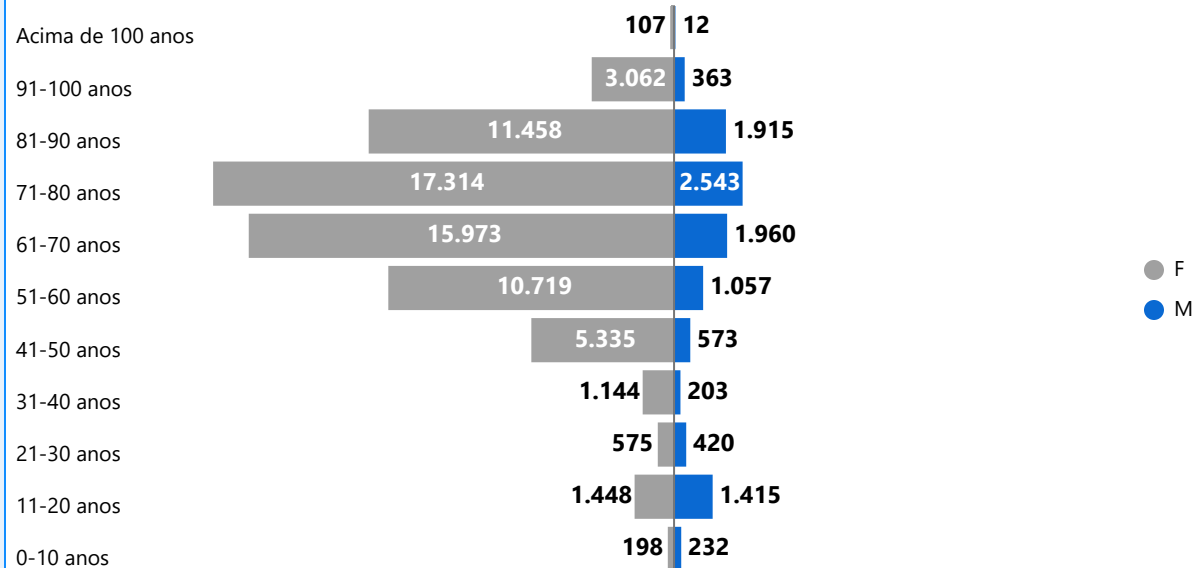
Total Rem. Bruta
R\$ 527.433.268,89

Mês
mar/26

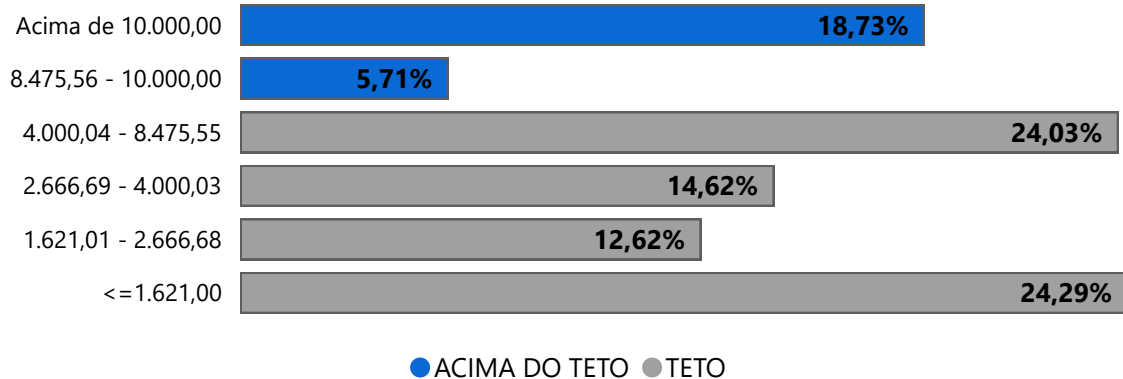
Gênero Pensionistas




Distribuição Servidores por Faixa Etária



Distribuição Benefício Bruto

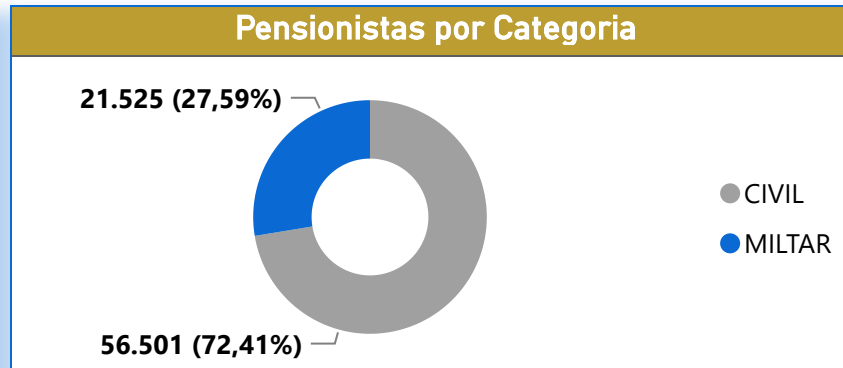
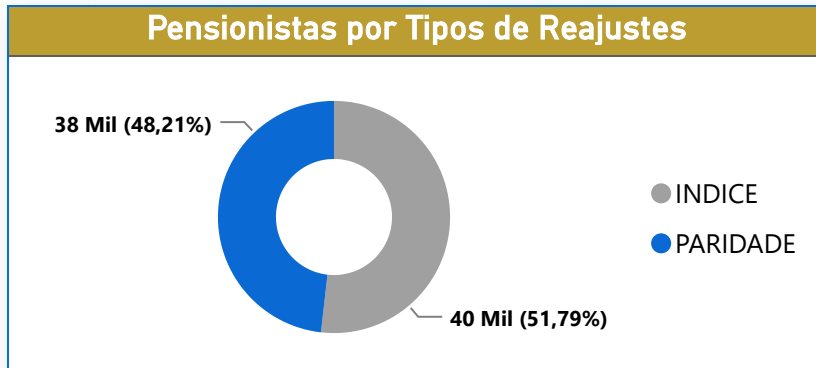


Distribuição Benefício Bruto por Gênero



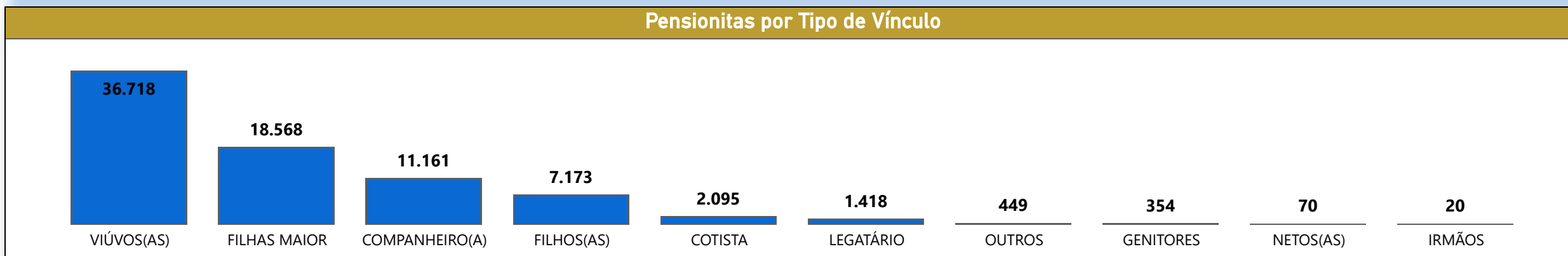
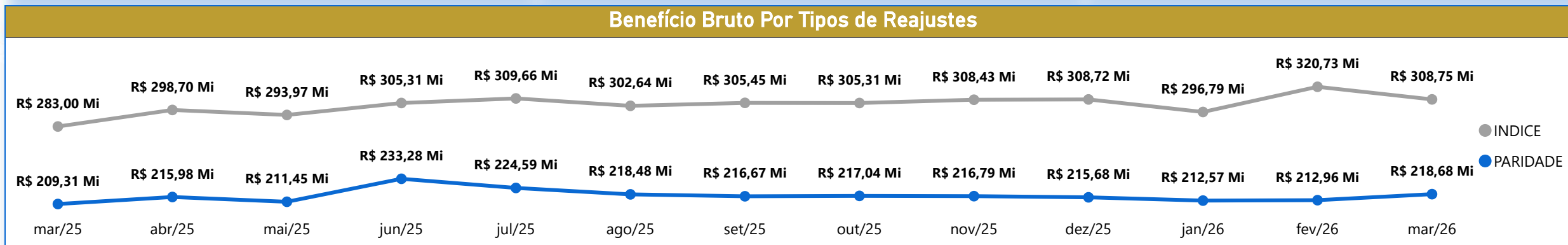


Quant. Pensões	Quant. Pensionistas	Total Rem. Bruta	Mês
65.996	78.026	R\$ 527.433.268,89	mar/26



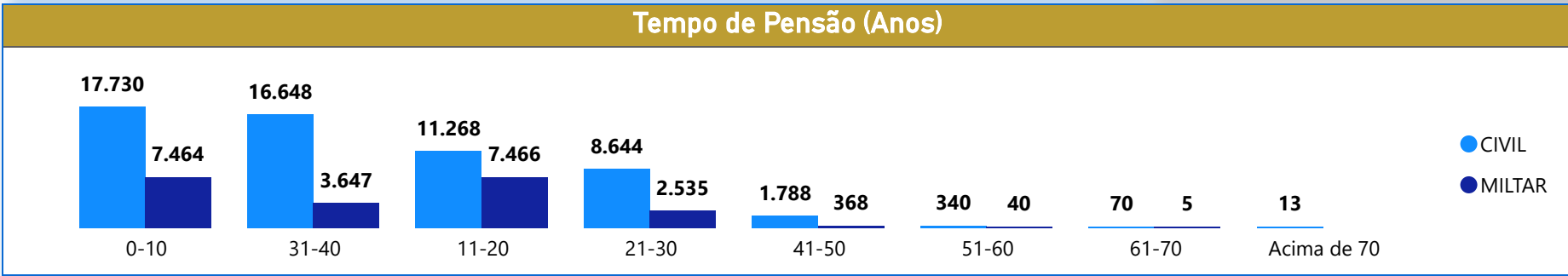
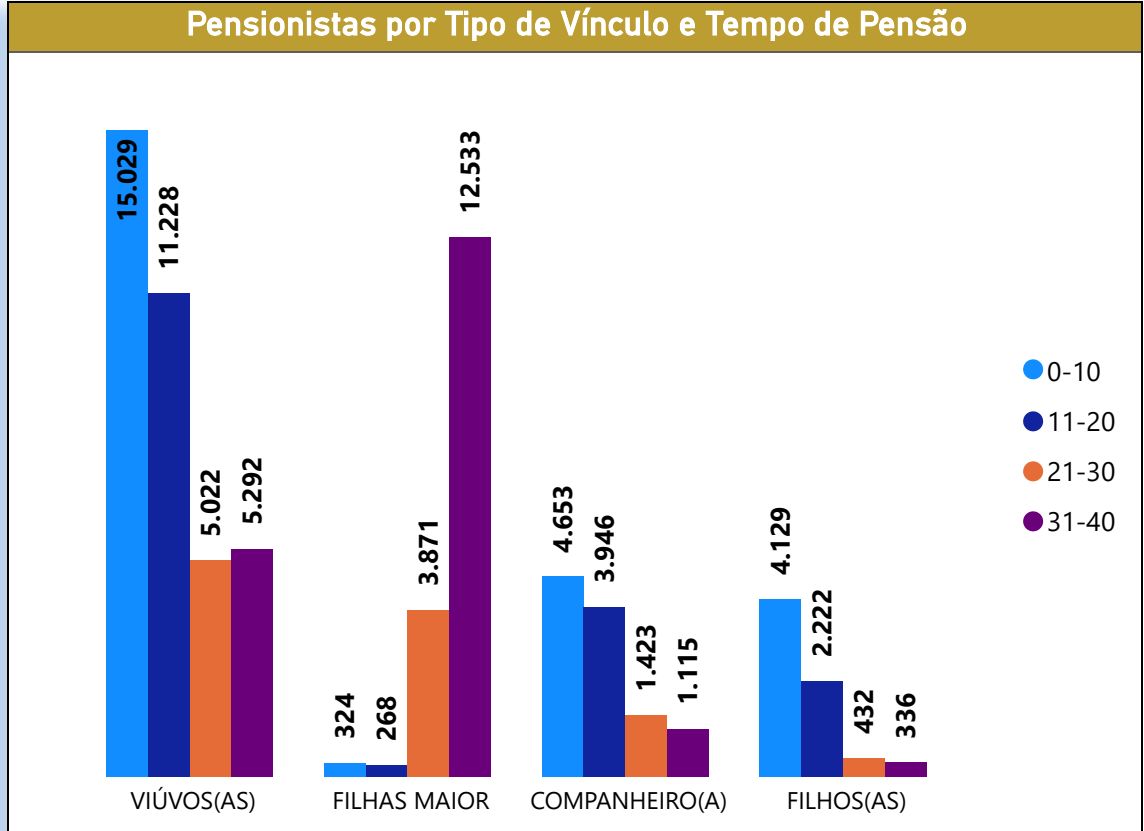
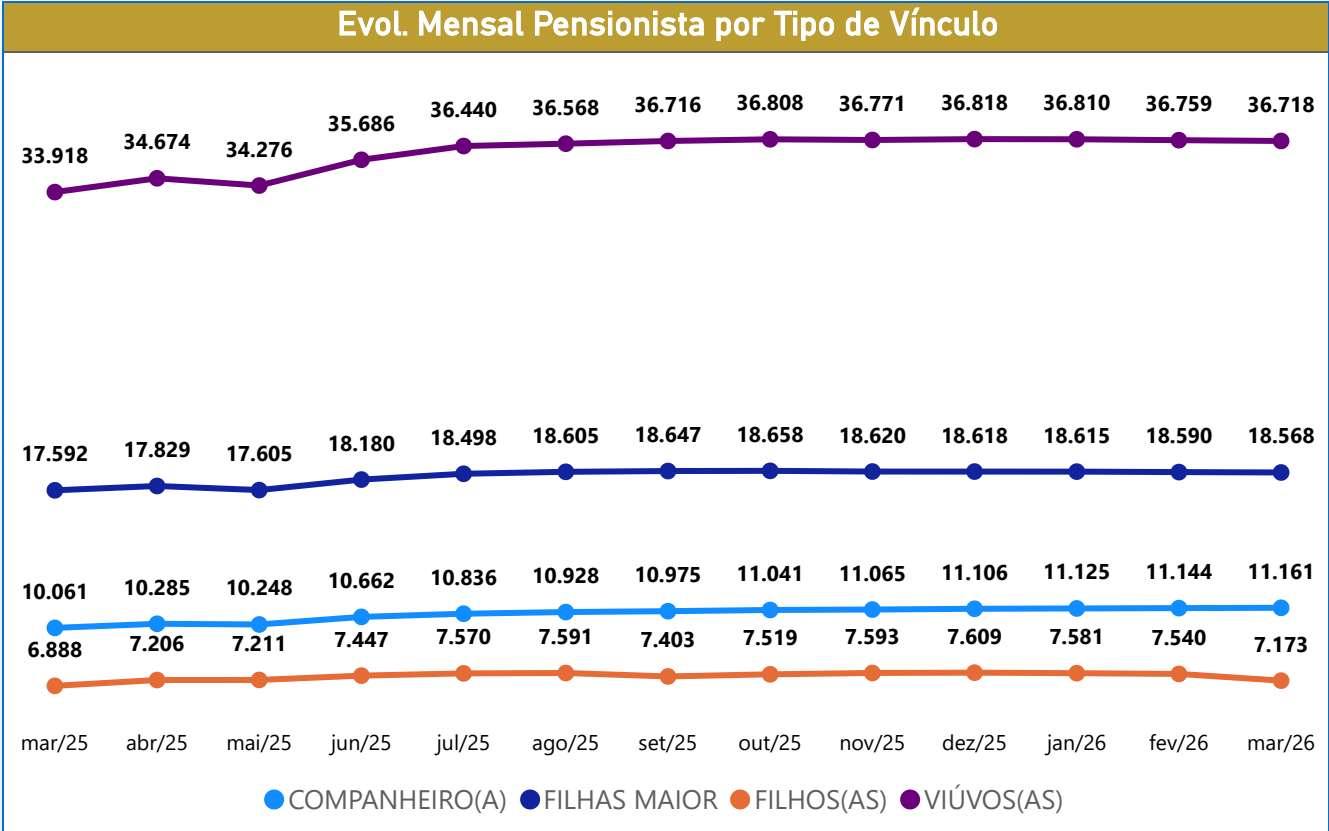
Benefício por Categoria

CATEGORIA	VL_BRUTO	VL_MÉDIO	%
CIVIL	R\$ 394.697.568,88	R\$ 6.985,67	74,83%
MILITAR	R\$ 132.735.700,01	R\$ 6.166,58	25,17%
Total	R\$ 527.433.268,89	R\$ 6.759,71	100,00%





Quant. Pensões	Quant. Pensionistas	Total Rem. Bruta	Mês
65.996	78.026	R\$ 527.433.268,89	mar/26



Este gráfico reflete o tempo de gozo do benefício desde a data de implantação.



Quant. Pensões	Quant. Pensionistas	Total Rem. Bruta	Mês
65.996	78.026	R\$ 527.433.268,89	mar/26 <input type="button" value="v"/>

Vínculos Pensionistas Administração Direta

DS_SECRETARIA_INSTITUIDOR	Quantidade	Rem_Bruta	Rem. Média
SEPM	19.232	R\$ 114.239.822,16	R\$ 5.940,09
GOV_ESTADO_RJ	13.018	R\$ 31.307.822,58	R\$ 2.404,96
SEEDUC	11.470	R\$ 37.367.158,39	R\$ 3.257,82
SEPOL	8.357	R\$ 78.079.664,41	R\$ 9.343,03
SEDEC	3.246	R\$ 22.437.939,06	R\$ 6.912,49
SEFAZ	2.499	R\$ 74.320.168,86	R\$ 29.739,96
SES	1.829	R\$ 5.063.450,06	R\$ 2.768,43
SEPPENRJ	1.508	R\$ 11.214.220,73	R\$ 7.436,49
SEIOP	601	R\$ 2.057.385,13	R\$ 3.423,27
SEAPA	544	R\$ 1.872.906,86	R\$ 3.442,84
SEDEICS	349	R\$ 1.230.326,20	R\$ 3.525,29
PGE	333	R\$ 9.337.681,64	R\$ 28.041,09
SEPLAG	285	R\$ 1.421.844,30	R\$ 4.988,93
SETRAM	225	R\$ 660.638,20	R\$ 2.936,17
EGE	197	R\$ 329.124,99	R\$ 1.670,69
DPGE	127	R\$ 5.556.691,60	R\$ 43.753,48
SEAS	119	R\$ 611.699,51	R\$ 5.140,33
SECEC	64	R\$ 272.296,90	R\$ 4.254,64
CGE	60	R\$ 626.262,84	R\$ 10.437,71
SETRAB	38	R\$ 151.983,50	R\$ 3.999,57
SEINFRA	7	R\$ 13.062,09	R\$ 1.866,01
SESEG	3	R\$ 10.201,89	R\$ 3.400,63
TOTAL	64.111	R\$ 398.182.351,90	R\$ 6.210,83

Vínculos Pensionistas em Geral

Núcleos	Quantidade	Rem_Bruta	Rem Média
ADMINISTRAÇÃO DIRETA DO GOVERNO DO ESTADO RJ	64.111	R\$ 398.182.351,90	R\$ 6.210,83
FUNDAÇÕES	4.860	R\$ 18.852.576,13	R\$ 3.879,13
TJ	3.020	R\$ 45.033.627,96	R\$ 14.911,80
UNIVERSIDADES	1.108	R\$ 9.033.534,90	R\$ 8.153,01
ALERJ	899	R\$ 20.055.291,76	R\$ 22.308,44
TCE	654	R\$ 19.163.820,41	R\$ 29.302,48
DEPARTAMENTO DE TRANSITO DO ESTADO DO RJ	583	R\$ 3.560.557,10	R\$ 6.107,30
PREFEITURAS	538	R\$ 1.435.631,03	R\$ 2.668,46
INSTITUTO DE ASSISTENCIA DOS SERVIDORES DO EST RJ	529	R\$ 1.677.273,04	R\$ 3.170,65
OUTROS	440	R\$ 1.294.386,98	R\$ 2.941,79
RIOPREVIDÊNCIA	429	R\$ 2.775.053,01	R\$ 6.468,66
CENTRO DE TECNOLOGIA DA INFORM E COMUNIC DO EST RJ	285	R\$ 2.383.341,75	R\$ 8.362,60
INSTITUTO ESTADUAL DO AMBIENTE	259	R\$ 1.981.793,49	R\$ 7.651,71
SUPERINTENDENCIA DE DESPORTOS DO ESTADO RJ	100	R\$ 437.758,17	R\$ 4.377,58
DEPARTAMENTO DE TRANSPORTES RODOVIARIOS DO EST RJ	56	R\$ 211.607,91	R\$ 3.778,71
INSTITUTO DE PESOS E MEDIDAS	51	R\$ 287.748,29	R\$ 5.642,12
MINISTÉRIO PÚBLICO	40	R\$ 575.799,82	R\$ 14.395,00
DEPARTAMENTO DE RECURSOS MINERAIS DO ESTADO DO RJ	31	R\$ 201.747,57	R\$ 6.507,99
INSTITUTO ESTADUAL DE ENGENHARIA E ARQUITETURA	24	R\$ 272.972,62	R\$ 11.373,86
AGENCIA REGULAD DE ENERG E SANEAM BASICO DO EST RJ	3	R\$ 3.934,45	R\$ 1.311,48
EMPRESA DE OBRAS PÚBLICAS DO EST DO RJ	3	R\$ 7.004,63	R\$ 2.334,88
MILITAR UNIÃO	2	R\$ 2.511,96	R\$ 1.255,98
INSTITUTO DE TERRAS E CARTOGRAFIA DO ESTADO DO RJ	1	R\$ 2.944,01	R\$ 2.944,01
Total	78.026	R\$ 527.433.268,89	R\$ 6.759,71



Distribuição dos Pensionistas com Idade Acima da Expectativa de Vida

Mês

mar/26

Quant. Pensionistas Maior ou Igual a 100 anos

178

Benef. Bruto Pensionistas Acima de 100 anos

R\$ 2.332.279,49

SEXO	F		M		Total		
	IDADE_AJUSTE	Nº_Pensionistas	Rem_Bruta	Nº_Pensionistas	Rem_Bruta	Nº_Pensionistas	Rem_Bruta
	75	1.789	R\$ 13.657.998,58	267	R\$ 1.173.820,57	2.056	R\$ 14.831.819,15
	76	1.824	R\$ 13.960.062,82	278	R\$ 1.384.269,94	2.102	R\$ 15.344.332,76
	77	1.826	R\$ 14.900.030,59	298	R\$ 1.411.995,94	2.124	R\$ 16.312.026,53
	78	1.709	R\$ 13.165.299,02	252	R\$ 1.293.105,37	1.961	R\$ 14.458.404,39
	79	1.570	R\$ 13.062.381,93	241	R\$ 1.165.803,10	1.811	R\$ 14.228.185,03
	80	1.597	R\$ 13.213.030,67	251	R\$ 1.248.809,75	1.848	R\$ 14.461.840,42
	81	1.451	R\$ 11.745.304,86	235	R\$ 995.152,86	1.686	R\$ 12.740.457,72
	82	1.464	R\$ 12.144.229,88	268	R\$ 1.130.665,82	1.732	R\$ 13.274.895,70
	83	1.421	R\$ 12.826.838,33	231	R\$ 1.060.225,78	1.652	R\$ 13.887.064,11
	84	1.328	R\$ 11.019.839,39	232	R\$ 1.052.848,21	1.560	R\$ 12.072.687,60
	85	1.208	R\$ 10.035.312,06	194	R\$ 1.016.672,64	1.402	R\$ 11.051.984,70
	86	1.068	R\$ 9.375.012,40	206	R\$ 933.292,00	1.274	R\$ 10.308.304,40
	87	1.060	R\$ 9.192.746,18	165	R\$ 868.444,58	1.225	R\$ 10.061.190,76
	88	928	R\$ 9.087.452,52	134	R\$ 590.010,20	1.062	R\$ 9.677.462,72
	89	795	R\$ 6.969.132,96	139	R\$ 749.350,40	934	R\$ 7.718.483,36
	90	735	R\$ 7.022.030,83	111	R\$ 492.313,38	846	R\$ 7.514.344,21
	91	596	R\$ 5.355.872,43	86	R\$ 427.261,15	682	R\$ 5.783.133,58
	92	537	R\$ 5.356.814,32	60	R\$ 412.147,11	597	R\$ 5.768.961,43
	93	478	R\$ 4.346.393,60	54	R\$ 266.342,45	532	R\$ 4.612.736,05
	94	368	R\$ 3.367.774,73	55	R\$ 251.655,07	423	R\$ 3.619.429,80
	95	335	R\$ 3.803.983,84	39	R\$ 234.832,52	374	R\$ 4.038.816,36
	96	236	R\$ 2.505.284,85	35	R\$ 131.637,26	271	R\$ 2.636.922,11
	97	196	R\$ 1.862.902,80	20	R\$ 202.927,82	216	R\$ 2.065.830,62
	98	154	R\$ 1.277.076,25	5	R\$ 20.188,64	159	R\$ 1.297.264,89
	99	110	R\$ 1.115.281,41	2	R\$ 26.480,21	112	R\$ 1.141.761,62
	MAIOR OU IGUAL A 100	159	R\$ 2.247.228,11	19	R\$ 85.051,38	178	R\$ 2.332.279,49
	Total	24.942	R\$ 212.615.315,36	3.877	R\$ 18.625.304,15	28.819	R\$ 231.240.619,51