



Relatório Estatístico : FUNDO PREVIDENCIÁRIO

Coordenadoria de Atuária e Auditoria

Fevereiro de 2026
05/03/2026





FUNDO PREVIDENCIÁRIO: ESTATÍSTICAS GERAIS


Mês

fev/26

O aumento do nº de servidores de 08/25 para 09/25 se deu, prioritariamente, pela posse de: SEPOL: 592 e UERJ: 27

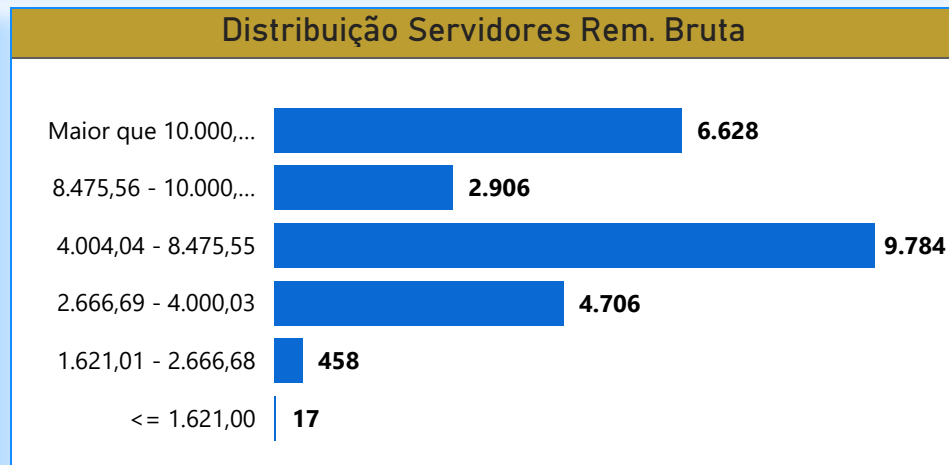
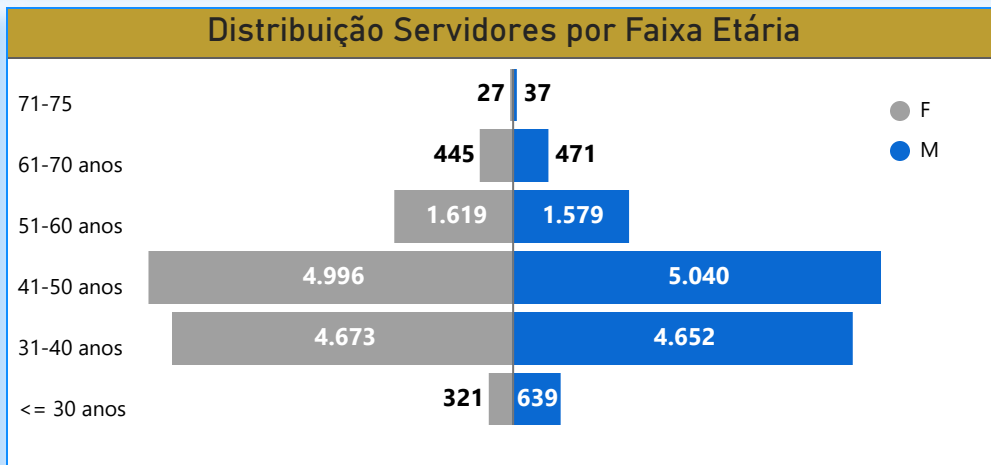
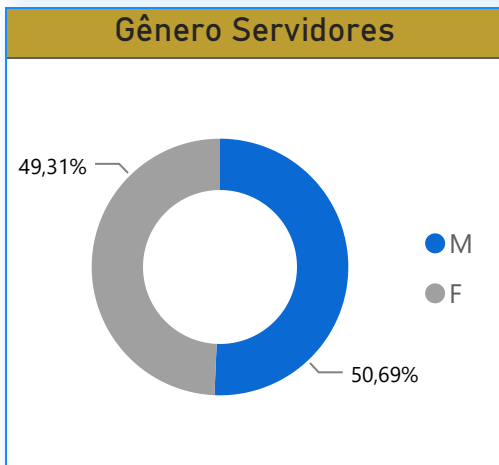
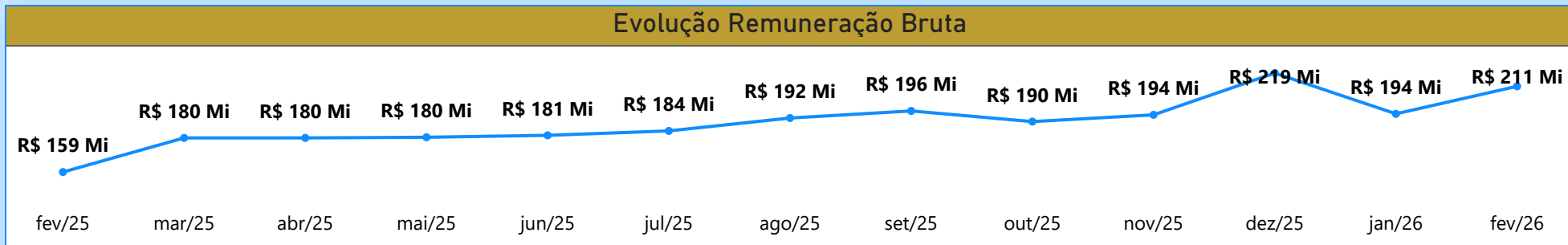
Quant. Servidores

24.499



Rem. Bruta

R\$ 211.044.813,03



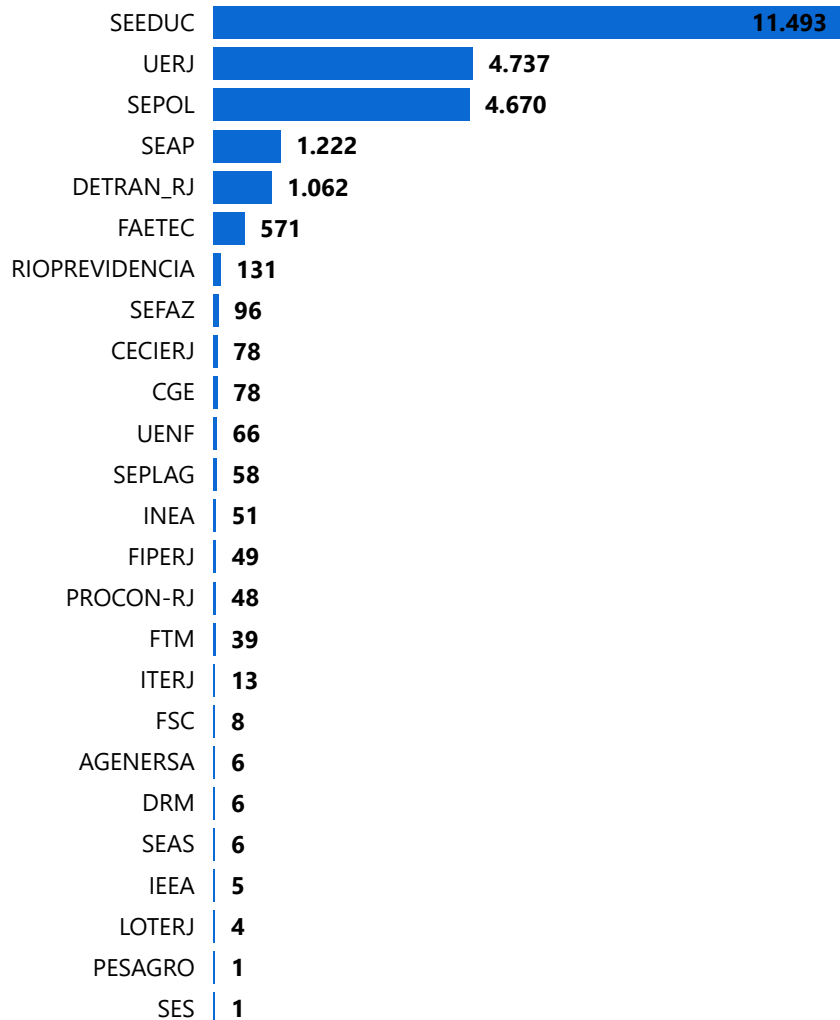


FUNDO PREVIDENCIÁRIO: ESTATÍSTICAS GERAIS

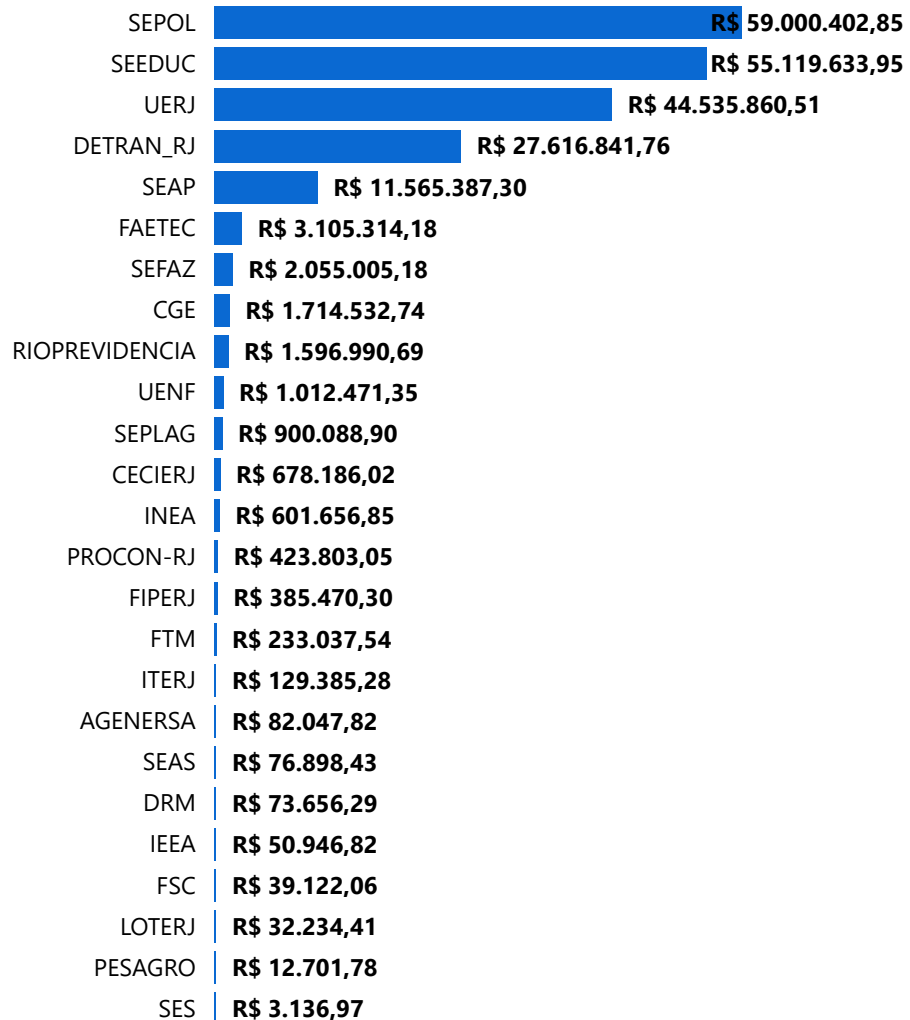
Mês

fev/26

Quantidade Servidores por Órgão



Remuneração Bruta por Órgão



Teto RGPS = R\$8.475,55



ÓRGÃO	QUANTIDADE	TETO_RGPS
SEPOL	4.517	ACIMA DO TETO
UERJ	2.207	ACIMA DO TETO
DETRAN_RJ	1.047	ACIMA DO TETO
SEAP	807	ACIMA DO TETO
SEEDUC	365	ACIMA DO TETO
RIOPREVIDENCIA	97	ACIMA DO TETO
SEFAZ	96	ACIMA DO TETO
CGE	78	ACIMA DO TETO
UENF	63	ACIMA DO TETO
CECERJ	51	ACIMA DO TETO
SEPLAG	51	ACIMA DO TETO
INEA	46	ACIMA DO TETO
FAETEC	41	ACIMA DO TETO
PROCON-RJ	25	ACIMA DO TETO
ITERJ	12	ACIMA DO TETO
DRM	6	ACIMA DO TETO
FIPERJ	6	ACIMA DO TETO
SEAS	6	ACIMA DO TETO
AGENERSA	5	ACIMA DO TETO
IEEA	5	ACIMA DO TETO
LOTERJ	2	ACIMA DO TETO
TOTAL	9.534	



FUNDO PREVIDENCIÁRIO: ESTATÍSTICAS GERAIS

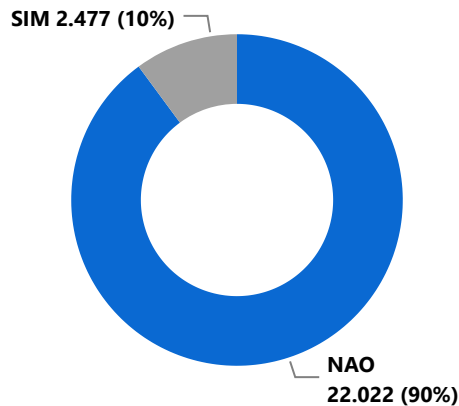
Mês
fev/26

Contribuição Servidor
R\$ 18.884.527,32

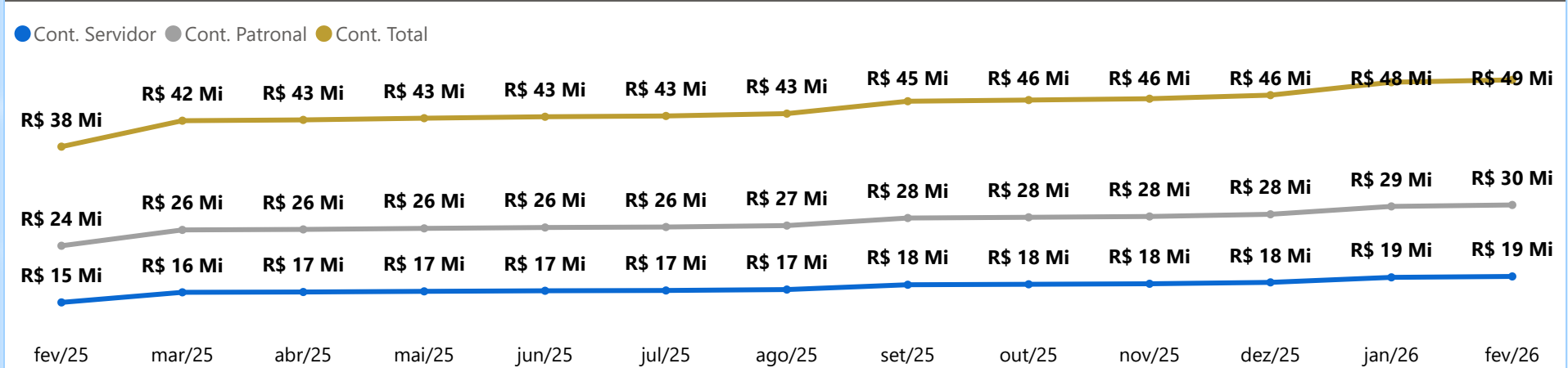
Contribuição Patronal
R\$ 29.675.720,65

Contribuição Total
R\$ 48.560.247,97

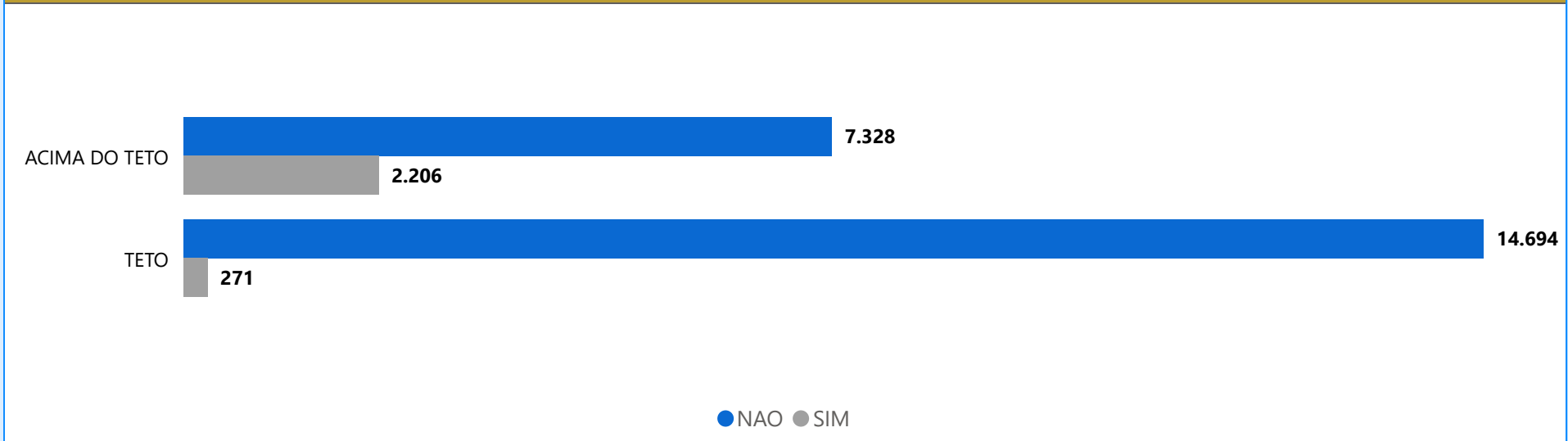
Participação ao RJPREV



Evolução Contribuições



Distribuição da Participação ao RJPREV Quanto ao TETO



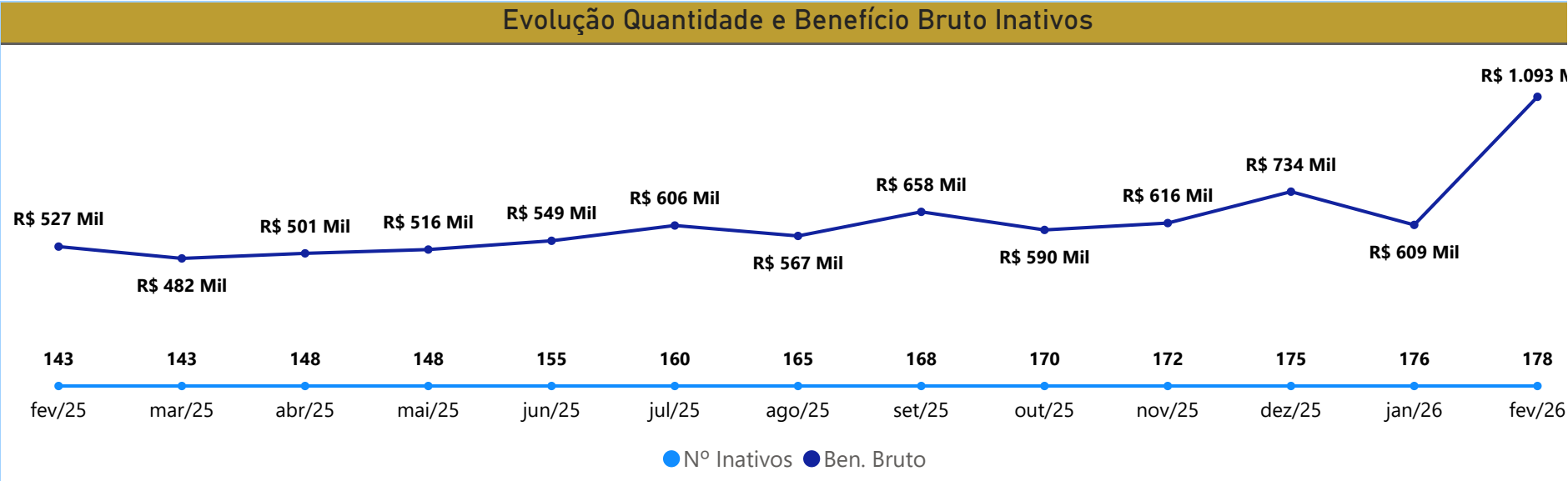


PENSÕES E APOSENTADORIAS

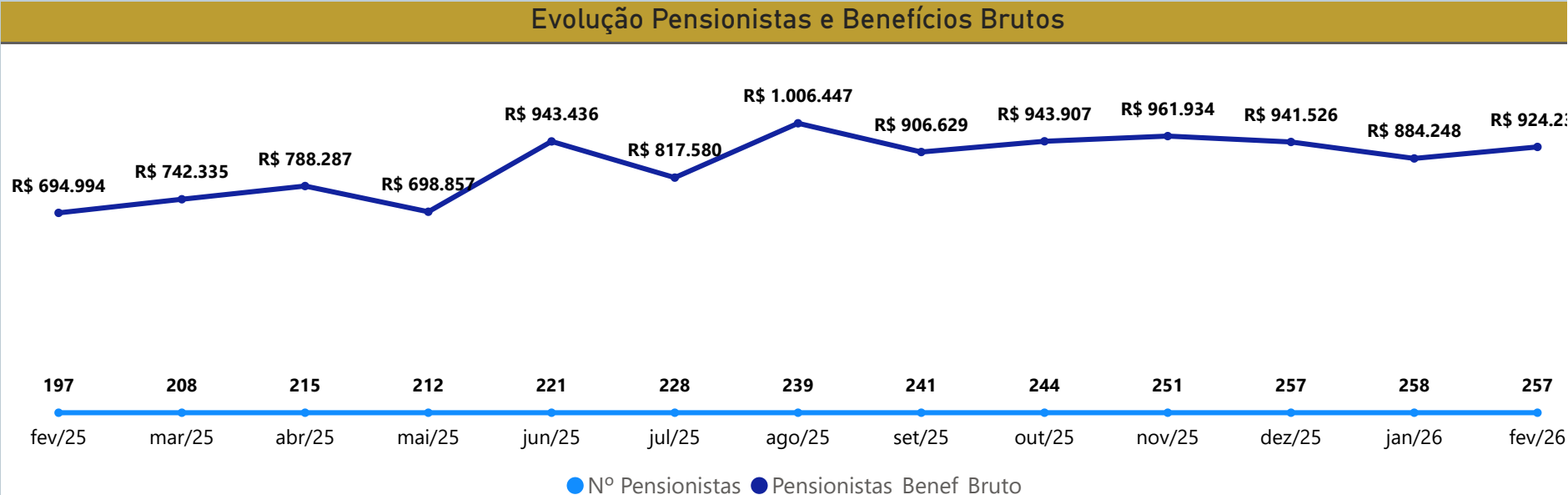
Mês

fev/26

Órgão	Nº Inativos	Ben. Bruto
SEEDUC	113	R\$ 780.197,61
UERJ	26	R\$ 114.715,03
SEPOL	13	R\$ 117.698,95
DETRAN_RJ	8	R\$ 21.850,76
FAETEC	6	R\$ 18.170,02
DPGE	3	R\$ 6.365,00
FTM	2	R\$ 3.242,00
RIOPREVIDENCIA	2	R\$ 3.888,00
SEAP	2	R\$ 14.306,94
FIPERJ	1	R\$ 1.621,00
INEA	1	R\$ 8.793,69
ITERJ	1	R\$ 1.692,54
Total	178	R\$ 1.092.541,54



Órgão	Nº Pension.	Ben. Bruto
SEEDUC	123	R\$ 290.554,22
SEPOL	50	R\$ 218.084,27
UERJ	24	R\$ 113.036,64
SEAP	18	R\$ 85.295,82
DETRAN	12	R\$ 35.872,71
TJ	11	R\$ 80.159,37
FAETEC	7	R\$ 21.723,03
SEPLAG	5	R\$ 24.893,66
ALERJ	2	R\$ 16.951,08
RIOPREVIDENCIA	2	R\$ 16.951,08
DPGE	1	R\$ 8.475,54
DRM	1	R\$ 8.618,37
PROCON	1	R\$ 3.621,90
Total	257	R\$ 924.237,69





FUNDO PREVIDENCIÁRIO

Mês
fev/26

Nº SERV. DPGE	Nº SERV. PGE	Nº SERV. TJ	Nº MAG. TJ	Nº SERV. TCE																																										
760	132	1729	137	135																																										
Contribuição Servidor	Contribuição Servidor	Contribuição Servidor	Contribuição Magistrado	Contribuição Servidor																																										
R\$ 868.520,67	149.897,19	1.962.775,62	161.792,08	160.188,30																																										
Contribuição Patronal	Contribuição Patronal	Contribuição Patronal	Contribuição Mag. Patronal	Contribuição Patronal																																										
R\$ 1.364.820,48	235.552,69	3.084.379,21	254.246,21	251.723,84																																										
Dist. RJPREV quanto ao TETO	Dist. RJPREV quanto ao TETO	Dist. RJPREV quanto ao TETO	Dist. RJPREV quanto ao TETO	Dist. RJPREV quanto ao TETO																																										
<table border="1"><thead><tr><th>Category</th><th>NAO</th><th>SIM</th></tr></thead><tbody><tr><td>ACIMA DO TETO</td><td>228</td><td>469</td></tr><tr><td>TETO</td><td>0</td><td>63</td></tr></tbody></table>	Category	NAO	SIM	ACIMA DO TETO	228	469	TETO	0	63	<table border="1"><thead><tr><th>Category</th><th>NAO</th><th>SIM</th></tr></thead><tbody><tr><td>ACIMA DO TETO</td><td>45</td><td>82</td></tr><tr><td>TETO</td><td>0</td><td>5</td></tr></tbody></table>	Category	NAO	SIM	ACIMA DO TETO	45	82	TETO	0	5	<table border="1"><thead><tr><th>Category</th><th>NAO</th><th>SIM</th></tr></thead><tbody><tr><td>ACIMA DO TETO</td><td>1049</td><td>530</td></tr><tr><td>TETO</td><td>139</td><td>11</td></tr></tbody></table>	Category	NAO	SIM	ACIMA DO TETO	1049	530	TETO	139	11	<table border="1"><thead><tr><th>Category</th><th>NAO</th><th>SIM</th></tr></thead><tbody><tr><td>ACIMA DO TETO</td><td>7</td><td>129</td></tr><tr><td>TETO</td><td>0</td><td>1</td></tr></tbody></table>	Category	NAO	SIM	ACIMA DO TETO	7	129	TETO	0	1	<table border="1"><thead><tr><th>Category</th><th>NAO</th><th>SIM</th></tr></thead><tbody><tr><td>ACIMA DO TETO</td><td>68</td><td>67</td></tr></tbody></table>	Category	NAO	SIM	ACIMA DO TETO	68	67
Category	NAO	SIM																																												
ACIMA DO TETO	228	469																																												
TETO	0	63																																												
Category	NAO	SIM																																												
ACIMA DO TETO	45	82																																												
TETO	0	5																																												
Category	NAO	SIM																																												
ACIMA DO TETO	1049	530																																												
TETO	139	11																																												
Category	NAO	SIM																																												
ACIMA DO TETO	7	129																																												
TETO	0	1																																												
Category	NAO	SIM																																												
ACIMA DO TETO	68	67																																												



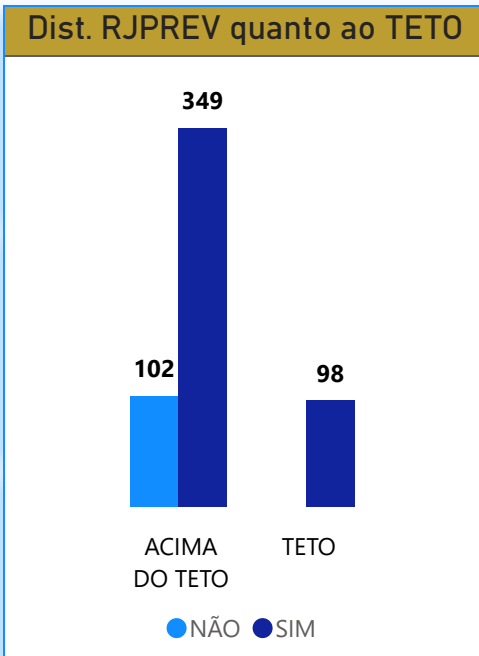
FUNDO PREVIDENCIÁRIO

Mês
fev/26

Nº Serv. MP
549

Cont. Servidor
617.516,38

Cont. Patronal
970.382,88



MÊS	Nº SERVIDORES	CONT. SERVIDOR	CONT. PATRONAL
01/02/2025	57	65.095,71	102.293,26
01/03/2025	57	65.095,71	102.293,26
01/04/2025	57	65.095,71	102.293,26
01/05/2025	57	65.095,71	102.293,26
01/06/2025	57	65.095,71	102.293,26
01/07/2025	57	65.095,71	102.293,26
01/08/2025	57	65.095,71	102.293,26
01/09/2025	57	65.095,71	102.293,26
01/10/2025	57	65.095,71	102.293,26
01/11/2025	57	65.095,71	102.293,26
01/12/2025	57	65.095,71	102.293,26
01/01/2026	57	65.095,71	102.293,26
01/02/2026	57	65.095,71	102.293,26

Alerj não disponibiliza arquivo de Segregação de Massa.
Informações retiradas do DIPR.

A lei 6.338/2012, de 06/11/2012, dispõe sobre a segregação de massa no Rioprevidência, Regime Próprio de Previdência Social dos Servidores Públicos do Estado do Rio de Janeiro. A referida lei cria dois Fundos, sendo o primeiro o Fundo Financeiro que é constituído por servidores ativos, inativos e pensionistas que ingressaram no Estado até o dia 03/09/2013; os servidores militares e seus dependentes; e os servidores que tomaram posse em cargo público no Estado a partir do dia 04/09/2013, mas ingressaram no serviço público antes desta data sem interrupção, além de seus dependentes. O segundo Fundo, chamado de Previdenciário, é constituído pelos servidores civis que ingressaram no serviço público municipal, estadual ou federal a partir de 04/09/2013 e não tinham vínculo com serviço público anterior, ou tinham vínculo, mas com interrupção.