



Relatório Estatístico : PENSIONISTAS

Coordenadoria de Atuária e Auditoria

Fevereiro de 2026

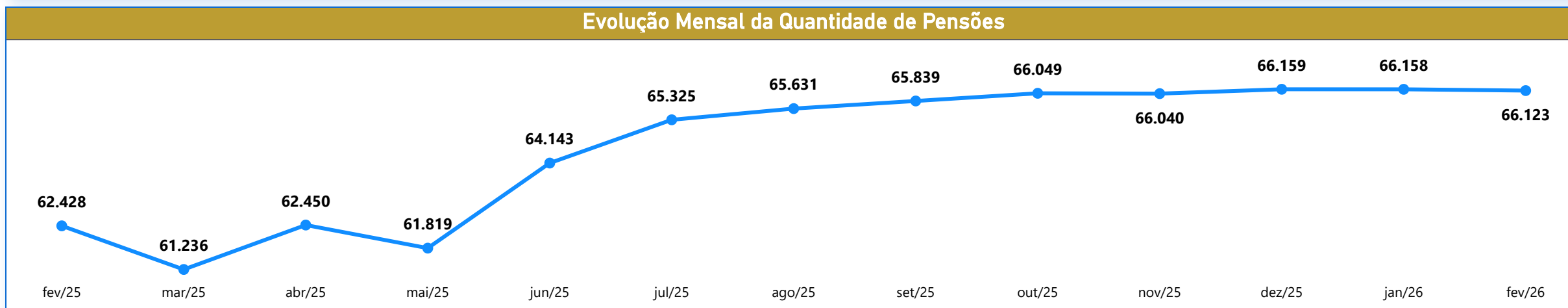
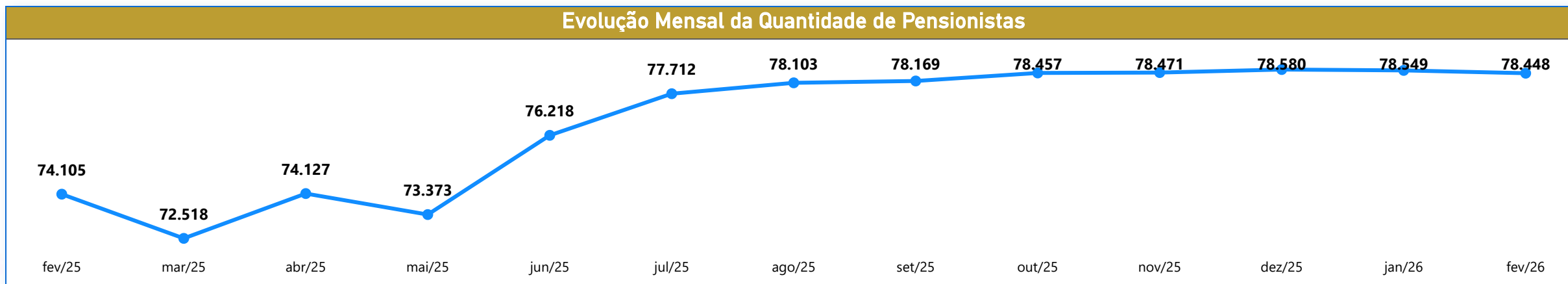
05/03/2026



Fonte: SIGRH



Quant. Pensões	Quant. Pensionistas	Total Rem. Bruta	Mês
66.123	78.448	R\$ 533.695.608,79	fev/26



Observação¹: a queda do número de Pensionistas/Pensões de Dezembro/24 para Janeiro/25 é justificada pela suspensão do pagamento em virtude do recadastramento.



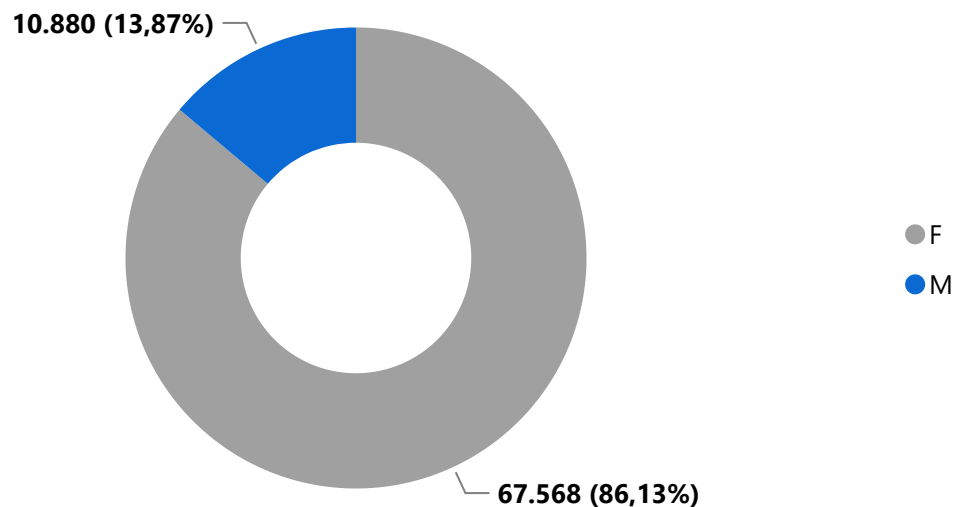
Quant. Pensões
66.123

Quant. Pensionistas
78.448

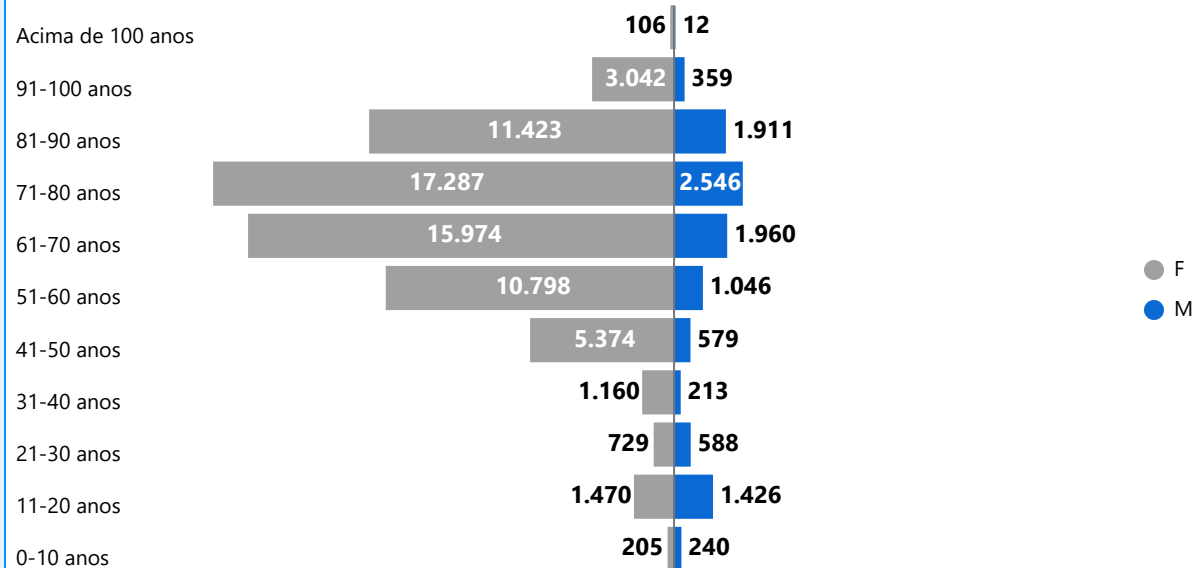
Total Rem. Bruta
R\$ 533.695.608,79

Mês
fev/26


Gênero Pensionistas




Distribuição Servidores por Faixa Etária



Distribuição Benefício Bruto

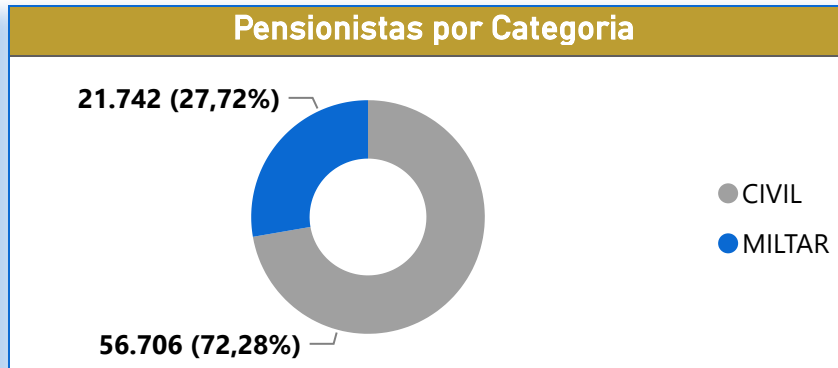
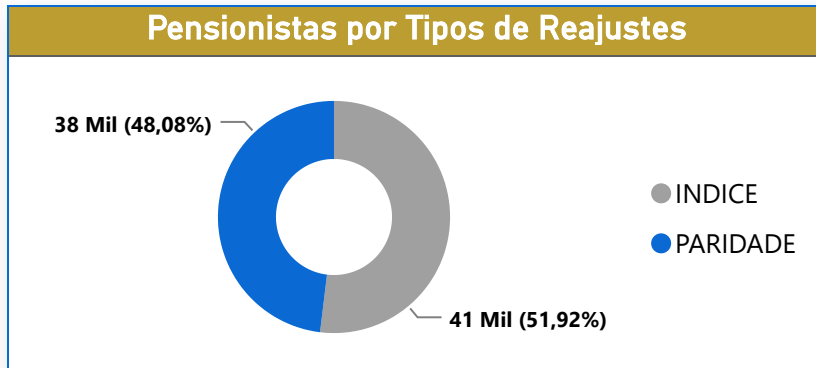


Distribuição Benefício Bruto por Gênero



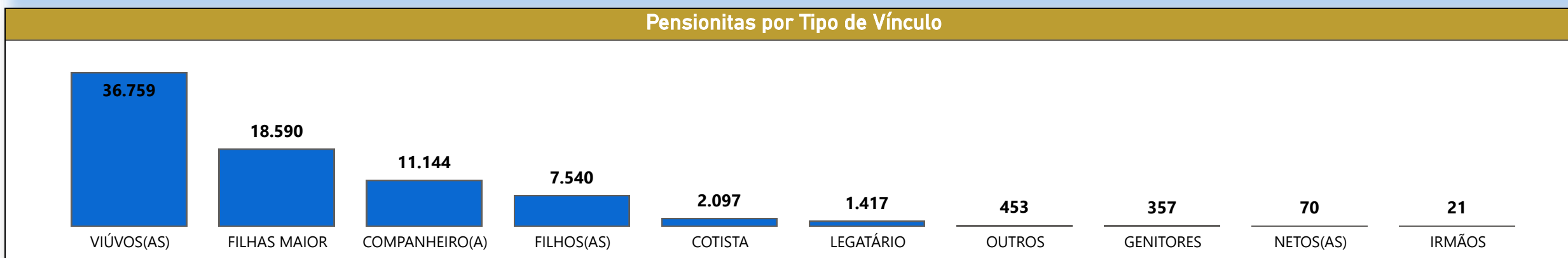
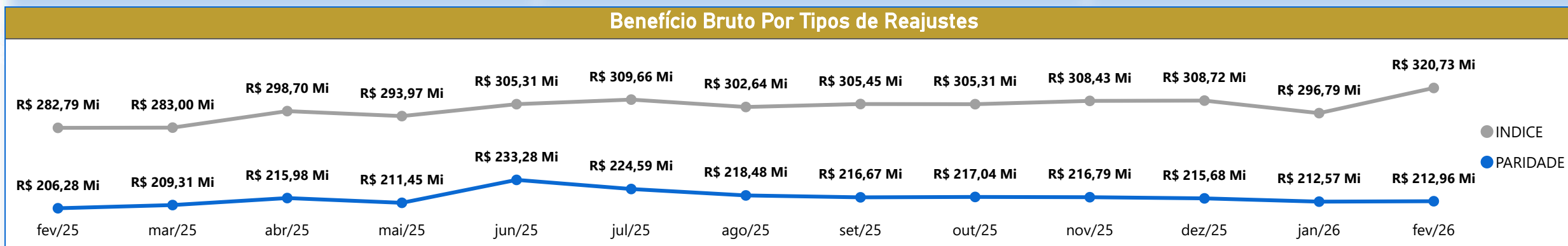


Quant. Pensões	Quant. Pensionistas	Total Rem. Bruta	Mês
66.123	78.448	R\$ 533.695.608,79	fev/26



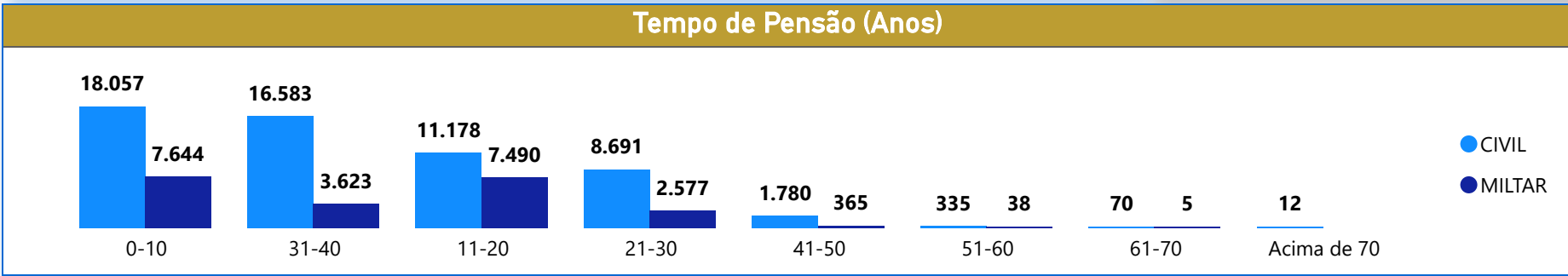
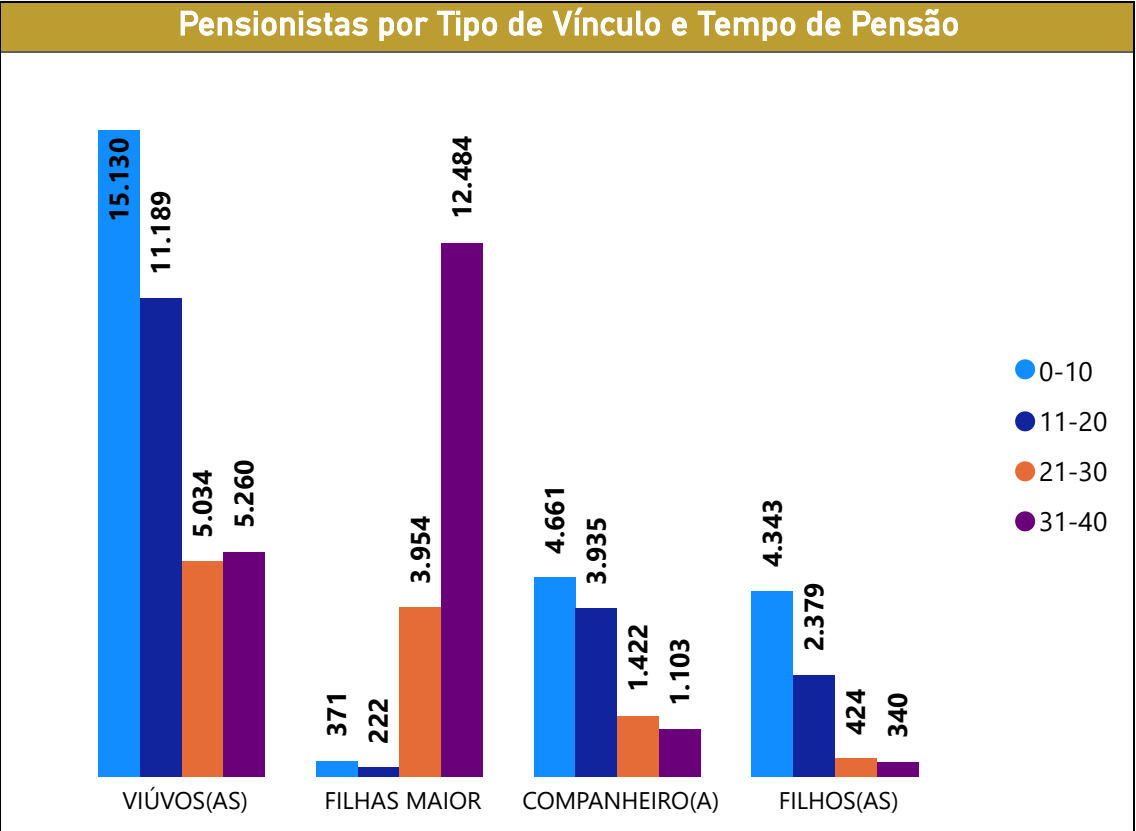
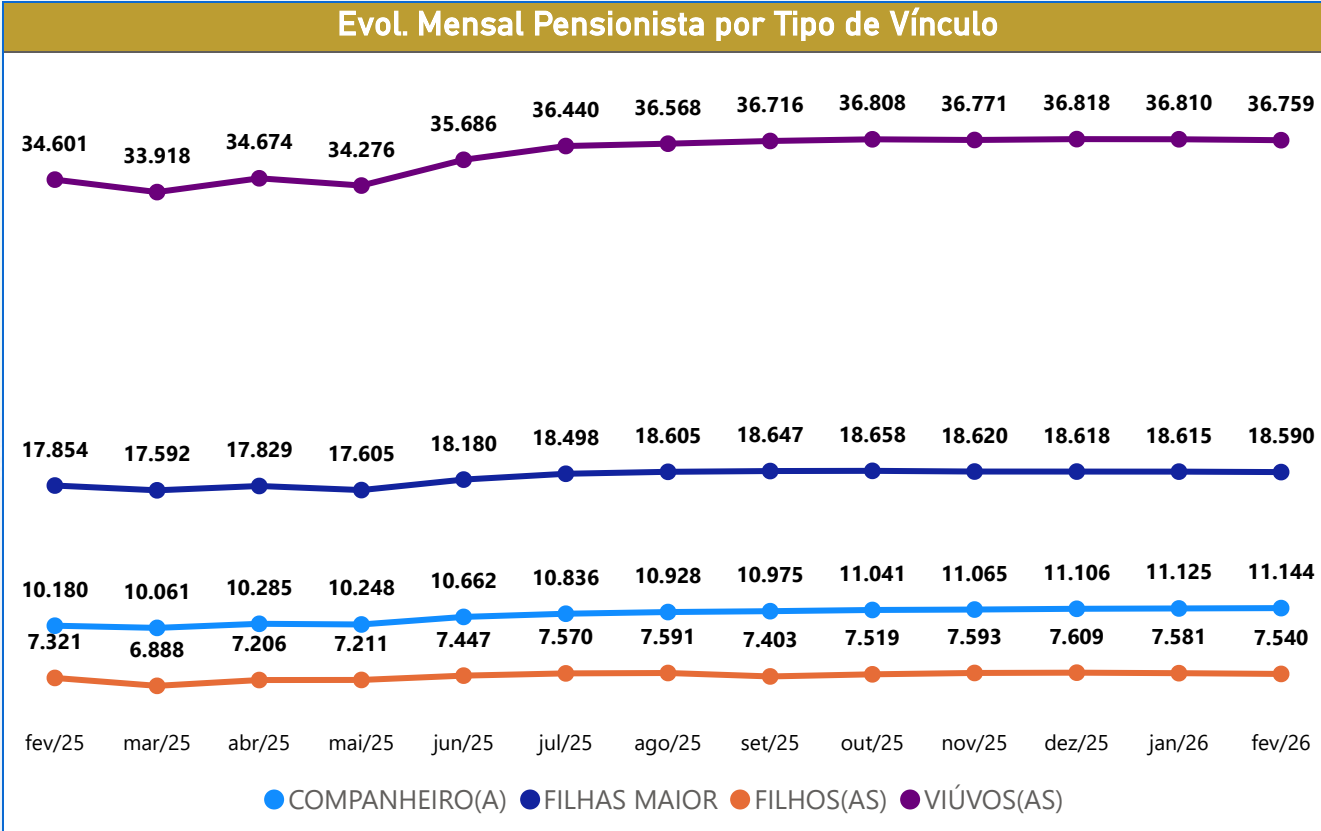
Benefício por Categoria

CATEGORIA	VL_BRUTO	VL_MÉDIO	%
CIVIL	R\$ 396.628.811,56	R\$ 6.994,48	74,32%
MILITAR	R\$ 137.066.797,23	R\$ 6.304,24	25,68%
Total	R\$ 533.695.608,79	R\$ 6.803,18	100,00%





Quant. Pensões	Quant. Pensionistas	Total Rem. Bruta	Mês
66.123	78.448	R\$ 533.695.608,79	fev/26



Este gráfico reflete o tempo de gozo do benefício desde a data de implantação.



Quant. Pensões	Quant. Pensionistas	Total Rem. Bruta	Mês
66.123	78.448	R\$ 533.695.608,79	fev/26 <input type="button" value="v"/>

Vínculos Pensionistas Administração Direta

DS_SECRETARIA_INSTITUIDOR	Quantidade	Rem_Bruta	Rem. Média
SEPM	19.414	R\$ 117.853.670,42	R\$ 6.070,55
GOV_ESTADO_RJ	13.052	R\$ 31.592.586,63	R\$ 2.420,52
SEEDUC	11.525	R\$ 38.573.211,46	R\$ 3.346,92
SEPOL	8.389	R\$ 79.290.216,74	R\$ 9.451,69
SEDEC	3.284	R\$ 23.162.863,69	R\$ 7.053,25
SEFAZ	2.506	R\$ 75.016.130,13	R\$ 29.934,61
SES	1.838	R\$ 5.238.789,03	R\$ 2.850,27
SEAP	1.522	R\$ 11.447.195,58	R\$ 7.521,15
SEIOP	606	R\$ 2.122.517,19	R\$ 3.502,50
SEAPA	544	R\$ 1.908.909,66	R\$ 3.509,03
SEDEICS	349	R\$ 1.259.011,55	R\$ 3.607,48
PGE	332	R\$ 9.596.625,96	R\$ 28.905,50
SEPLAG	284	R\$ 1.465.169,57	R\$ 5.159,05
SETRAM	226	R\$ 675.505,14	R\$ 2.988,96
EGE	197	R\$ 331.006,42	R\$ 1.680,24
DPGE	128	R\$ 5.748.819,60	R\$ 44.912,65
SEAS	119	R\$ 632.710,55	R\$ 5.316,90
SECEC	64	R\$ 278.534,17	R\$ 4.352,10
CGE	60	R\$ 653.097,88	R\$ 10.884,96
SETRAB	38	R\$ 157.122,09	R\$ 4.134,79
SEINFRA	7	R\$ 13.177,18	R\$ 1.882,45
SESEG	3	R\$ 10.501,63	R\$ 3.500,54
TOTAL	64.487	R\$ 407.027.372,27	R\$ 6.311,77

Vínculos Pensionistas em Geral

Núcleos	Quantidade	Rem_Bruta	Rem Média
ADMINISTRAÇÃO DIRETA DO GOVERNO DO ESTADO RJ	64.487	R\$ 407.027.372,27	R\$ 6.311,77
FUNDAÇÕES	4.878	R\$ 19.291.954,40	R\$ 3.954,89
TJ	3.038	R\$ 40.588.831,25	R\$ 13.360,38
UNIVERSIDADES	1.116	R\$ 9.265.396,44	R\$ 8.302,33
ALERJ	901	R\$ 20.489.224,92	R\$ 22.740,54
TCE	656	R\$ 19.701.488,14	R\$ 30.032,76
DEPARTAMENTO DE TRANSITO DO ESTADO DO RJ	583	R\$ 3.602.896,19	R\$ 6.179,92
PREFEITURAS	542	R\$ 1.433.036,94	R\$ 2.643,98
INSTITUTO DE ASSISTENCIA DOS SERVIDORES DO EST RJ	527	R\$ 1.681.508,66	R\$ 3.190,72
OUTROS	439	R\$ 1.321.861,43	R\$ 3.011,07
RIOPREVIDÊNCIA	430	R\$ 2.840.835,79	R\$ 6.606,59
CENTRO DE TECNOLOGIA DA INFORM E COMUNIC DO EST RJ	284	R\$ 2.416.421,54	R\$ 8.508,53
INSTITUTO ESTADUAL DO AMBIENTE	257	R\$ 2.008.208,45	R\$ 7.814,04
SUPERINTENDENCIA DE DESPORTOS DO ESTADO RJ	100	R\$ 450.438,87	R\$ 4.504,39
DEPARTAMENTO DE TRANSPORTES RODOVIARIOS DO EST RJ	56	R\$ 217.970,85	R\$ 3.892,34
INSTITUTO DE PESOS E MEDIDAS	50	R\$ 287.198,47	R\$ 5.743,97
MINISTÉRIO PÚBLICO	40	R\$ 577.873,71	R\$ 14.446,84
DEPARTAMENTO DE RECURSOS MINERAIS DO ESTADO DO RJ	31	R\$ 203.545,39	R\$ 6.565,98
INSTITUTO ESTADUAL DE ENGENHARIA E ARQUITETURA	24	R\$ 272.972,62	R\$ 11.373,86
AGENCIA REGULAD DE ENERG E SANEAM BASICO DO EST RJ	3	R\$ 4.082,13	R\$ 1.360,71
EMPRESA DE OBRAS PÚBLICAS DO EST DO RJ	3	R\$ 7.004,63	R\$ 2.334,88
MILITAR UNIÃO	2	R\$ 2.511,96	R\$ 1.255,98
INSTITUTO DE TERRAS E CARTOGRAFIA DO ESTADO DO RJ	1	R\$ 2.973,74	R\$ 2.973,74
Total	78.448	R\$ 533.695.608,79	R\$ 6.803,18



Distribuição dos Pensionistas com Idade Acima da Expectativa de Vida

Mês

Quant. Pensionistas Maior ou Igual a 100 anos

176

Benef. Bruto Pensionistas Acima de 100 anos

R\$ 2.206.028,75

SEXO	F		M		Total		
	IDADE_AJUSTE	Nº_Pensionistas	Rem_Bruta	Nº_Pensionistas	Rem_Bruta	Nº_Pensionistas	Rem_Bruta
	75	1.794	R\$ 13.926.536,16	278	R\$ 1.211.985,35	2.072	R\$ 15.138.521,51
	76	1.811	R\$ 13.761.122,05	278	R\$ 1.467.197,06	2.089	R\$ 15.228.319,11
	77	1.813	R\$ 15.082.772,44	293	R\$ 1.448.025,45	2.106	R\$ 16.530.797,89
	78	1.697	R\$ 13.260.637,93	257	R\$ 1.340.992,59	1.954	R\$ 14.601.630,52
	79	1.563	R\$ 13.175.946,95	247	R\$ 1.226.484,50	1.810	R\$ 14.402.431,45
	80	1.589	R\$ 12.994.910,54	242	R\$ 1.184.483,82	1.831	R\$ 14.179.394,36
	81	1.450	R\$ 11.855.044,89	249	R\$ 1.109.384,45	1.699	R\$ 12.964.429,34
	82	1.449	R\$ 12.344.971,50	254	R\$ 1.133.310,05	1.703	R\$ 13.478.281,55
	83	1.415	R\$ 12.837.360,98	242	R\$ 1.176.232,23	1.657	R\$ 14.013.593,21
	84	1.316	R\$ 11.275.359,62	227	R\$ 1.020.619,69	1.543	R\$ 12.295.979,31
	85	1.208	R\$ 9.979.017,64	193	R\$ 1.066.498,54	1.401	R\$ 11.045.516,18
	86	1.077	R\$ 9.542.119,28	203	R\$ 953.446,73	1.280	R\$ 10.495.566,01
	87	1.079	R\$ 9.414.000,40	162	R\$ 856.699,69	1.241	R\$ 10.270.700,09
	88	896	R\$ 8.740.128,65	132	R\$ 649.488,32	1.028	R\$ 9.389.616,97
	89	810	R\$ 7.351.571,48	134	R\$ 651.978,72	944	R\$ 8.003.550,20
	90	723	R\$ 6.743.681,70	115	R\$ 538.396,79	838	R\$ 7.282.078,49
	91	600	R\$ 5.525.962,14	85	R\$ 484.810,69	685	R\$ 6.010.772,83
	92	529	R\$ 5.375.670,25	60	R\$ 364.131,64	589	R\$ 5.739.801,89
	93	477	R\$ 4.398.218,47	57	R\$ 271.589,68	534	R\$ 4.669.808,15
	94	369	R\$ 3.357.198,59	53	R\$ 260.555,81	422	R\$ 3.617.754,40
	95	333	R\$ 3.829.802,02	35	R\$ 216.601,38	368	R\$ 4.046.403,40
	96	223	R\$ 2.373.976,85	35	R\$ 135.446,93	258	R\$ 2.509.423,78
	97	201	R\$ 1.806.616,05	19	R\$ 208.827,48	220	R\$ 2.015.443,53
	98	153	R\$ 1.259.424,64	5	R\$ 20.569,39	158	R\$ 1.279.994,03
	99	105	R\$ 1.146.106,83	4	R\$ 34.132,08	109	R\$ 1.180.238,91
	MAIOR OU IGUAL A 100	158	R\$ 2.120.244,80	18	R\$ 85.783,95	176	R\$ 2.206.028,75
	Total	24.838	R\$ 213.478.402,85	3.877	R\$ 19.117.673,01	28.715	R\$ 232.596.075,86