

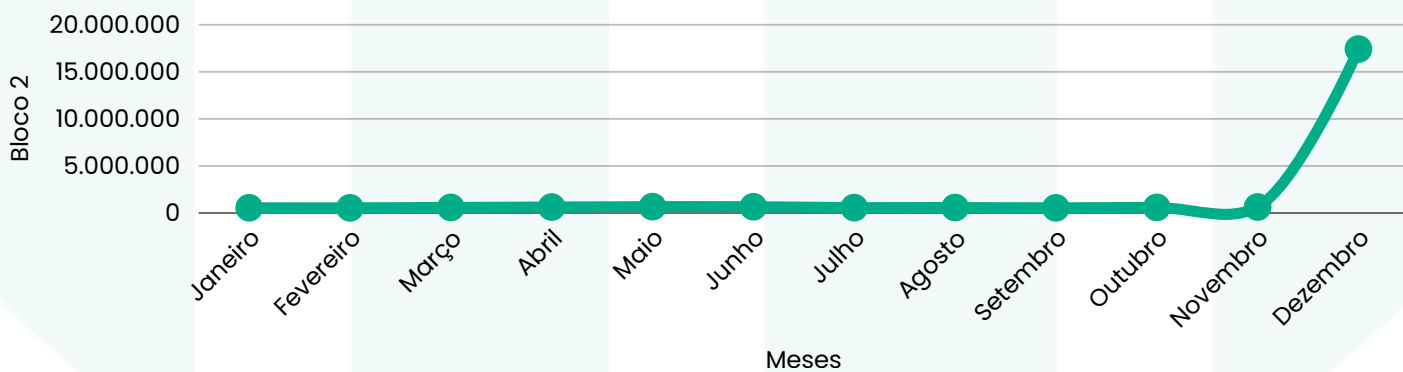
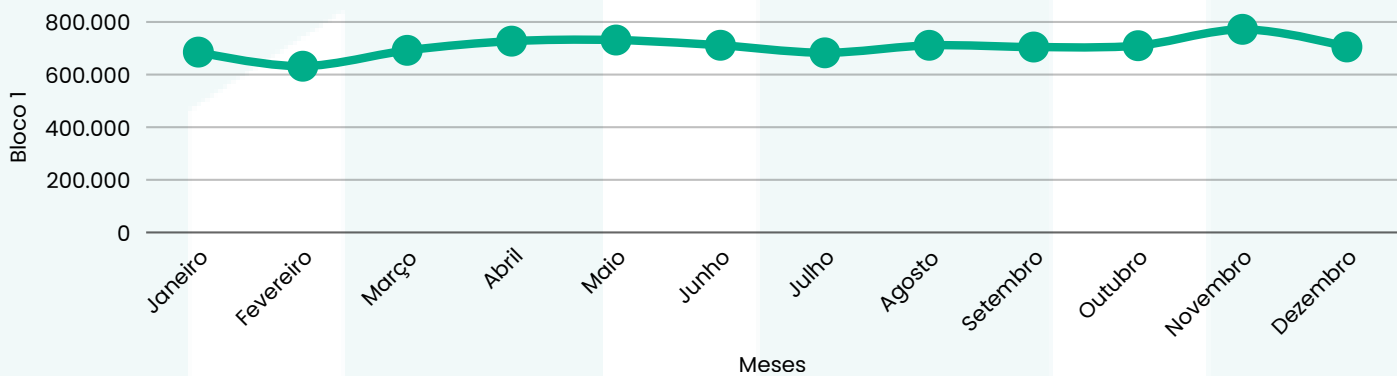
Relatório Anual de 2025



OUTORGA MENSAL

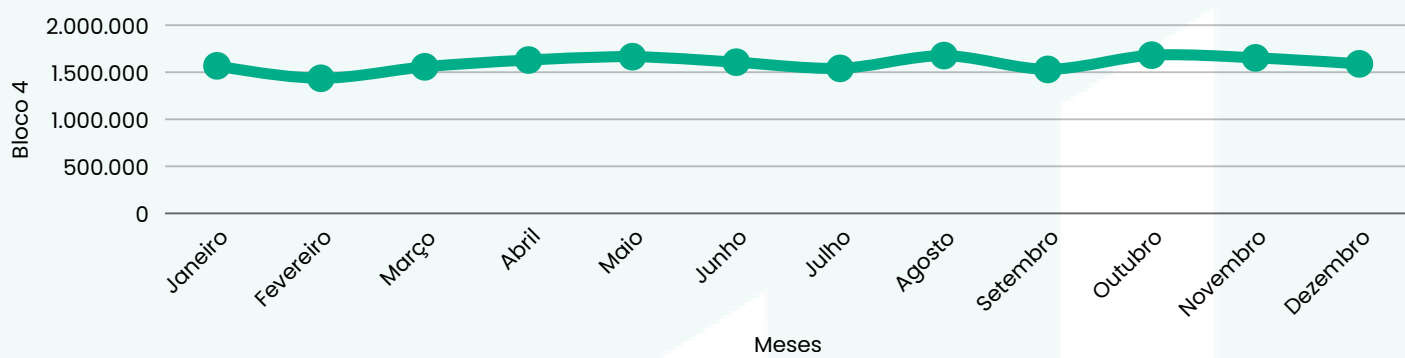
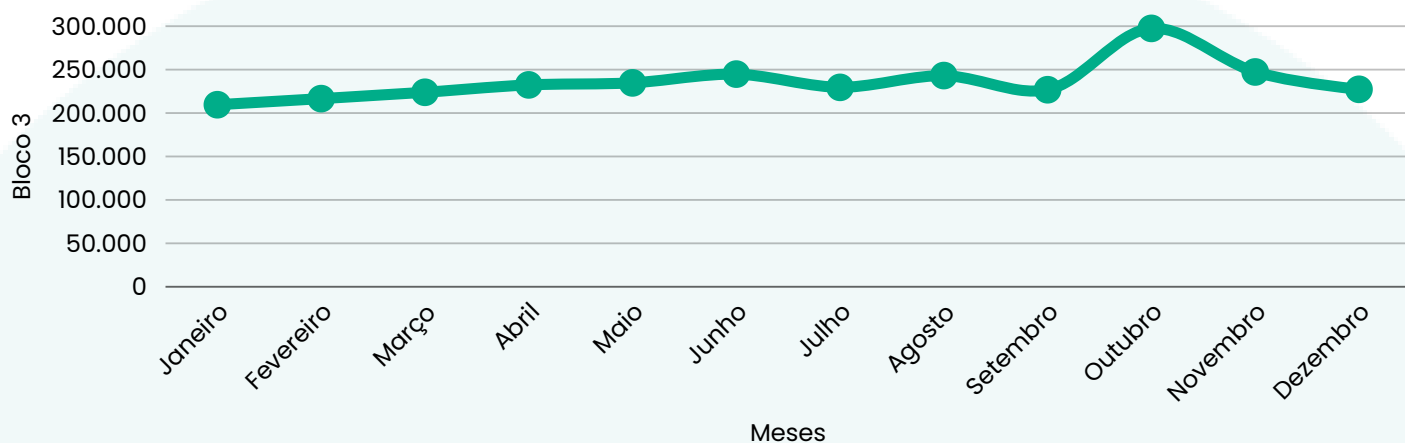
2025

2025	Águas do Rio		IGUA	Rio +Saneamentos	
Meses	Bloco 1	Bloco 4	Bloco 2	Bloco 3	Total
Janeiro	685.477,99	1.567.913,57	555.173,27	209.584,95	3.018.149,78
Fevereiro	631.793,09	1.435.695,36	546.066,34	216.603,90	2.830.158,69
Março	692.165,28	1.557.438,81	591.236,13	223.905,39	3.064.745,61
Abril	727.062,99	1.629.592,60	630.268,32	232.416,40	3.219.340,31
Maiο	731.312,57	1.665.095,49	674.570,11	234.720,35	3.305.698,52
Junho	711.434,68	1.606.499,15	665.001,84	244.831,69	3.227.767,36
Julho	682.674,03	1.540.908,96	571.969,15	229.570,11	3.025.122,25
Agosto	711.293,77	1.676.881,59	578.313,02	243.152,11	3.209.640,49
Setembro	704.727,29	1.529.795,11	547.445,72	226.830,87	3.008.798,99
Outubro	709.813,27	1.681.000,47	593.399,08	297.462,38	3.281.675,20
Novembro	772.019,40	1.652.568,72	637.047,05	247.290,40	3.308.925,57
Dezembro	705.051,40	1.589.027,25	17.421.603,76	227.323,71	19.943.006,12



OUTORGA MENSAL

2025



SALDO 2025

Meses	Caixa	Investimento
Janeiro	62.595,95	168.525.255,08
Fevereiro	92.728,72	159.485.954,03
Março	138.447,78	147.037.856,75
Abril	33.006,45	136.134.525,31
Maio	83.333,88	128.110.169,63
Junho	52.507,83	132.028.941,07
Julho	58.302,58	131.943.487,16
Agosto	56.578,54	135.883.641,36
Setembro	41.373,88	139.479.278,04
Outubro	69.503,40	137.646.598,96
Novembro	53.055,46	141.342.615,46
Dezembro	49.362,05	161.906.331,67

LIBERAÇÃO CRÉDITO FONTE TESOURO

novembro	70000		
novembro	26.930.000,00		
novembro	13.000.000,00	40000000	101
agosto	10.662.272,20		
fevereiro	70.000.000,00		
TOTAL	120.662.272,20		

TOTAL ANO 2025

Crédito liberado fonte Tesouro: **120.662.272,17**

RESSARCIMENTO

	Águas do Rio 1	Águas do Rio 4	IGUÁ	RIO+ Saneamentos
1º quadrimestre	68.633,10	68.633,10	50.677,37	86.008,75
2º quadrimestre	112.265,91	75.076,19	92.075,43	93.671,05
3º quadrimestre	74.289,97	74.289,97	116.948,72	51.182,57

RiOMETRÓPOLE

I N S T I T U T O