



APROVO

ESTADO DO RIO DE JANEIRO
 PREFEITURA DA CIDADE DE NOVA IGUAÇU
 SEMIF - Secretaria Municipal de Infraestrutura
 CNPJ: 29.138.278/0001-01



COMPANHIA ESTADUAL DE HABITAÇÃO
 DIRETORIA DE PROJETOS E OBRAS | 02 DPO

OBRA: Praça Miguel Couto - Corredor Esportivo

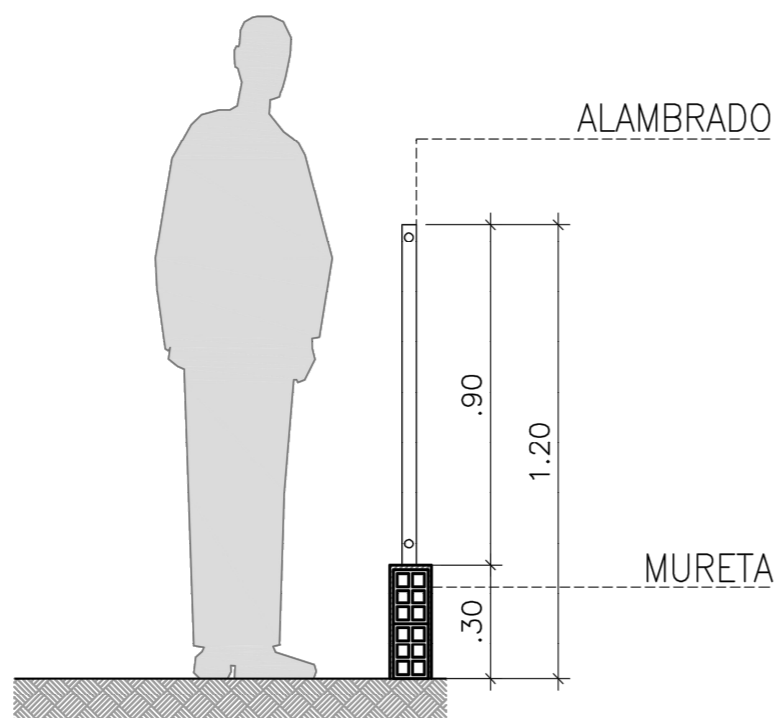
MUNICÍPIO: Nova Iguaçu

PROJETO:	ESC: 1/500	DATA: SET/ 2025	PRANCHA:
PROJETO DE RECUPERAÇÃO DO CORREDOR ESPORTIVO	ARQUIVO: NI_PRAÇA MIGUEL COUTO_REV02		04/04
REFERÊNCIA:			
DETALHES	DESENHO: 02 SAU		

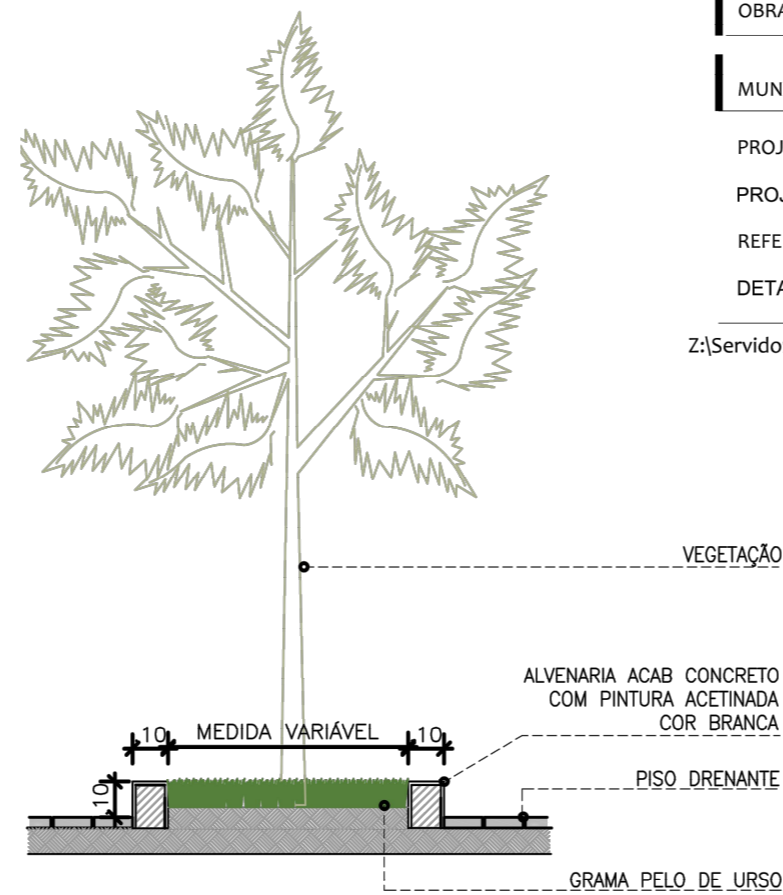
Z:\Servidor 2020\EMPREENDEIMENTOS\Nova Iguaçu_NIC\Praça Miguel Couto\03_Urbanismo\NI_PRAÇA MIGUEL COUTO_REV02 CEHAB.dwg

Documento assinado digitalmente
 gov.br RENATO TUPINAMBÁ DE ABREU JUNIOR
 Data: 03/09/2025 16:55:32 -0300
 Verifique em <https://validar.it.gov.br>

RENATO TUPINAMBÁ DE ABREU JR.
 ARQUITETO CAU A56536-9
 COORDENADOR DE PROJETOS- CEHAB RJ



01 CORTE - ALAMBRADO
 ESC.: 1:20

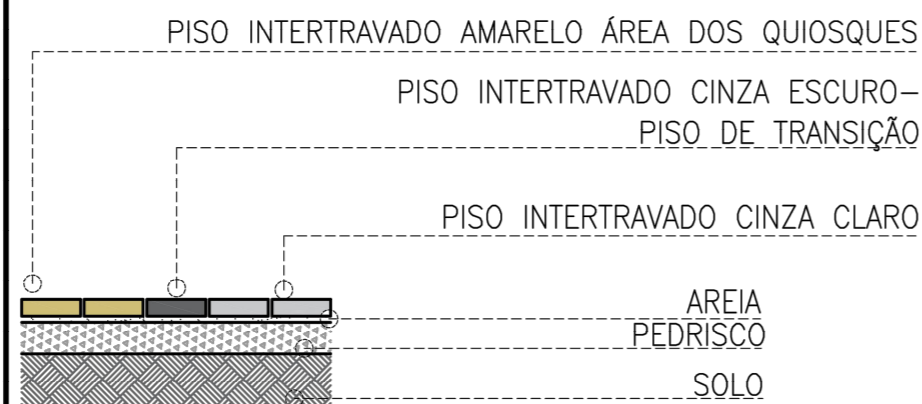


02 CORTE ESQUEMA- CANTEIROS PROJETADOS
 ESC.: S/ ESC.

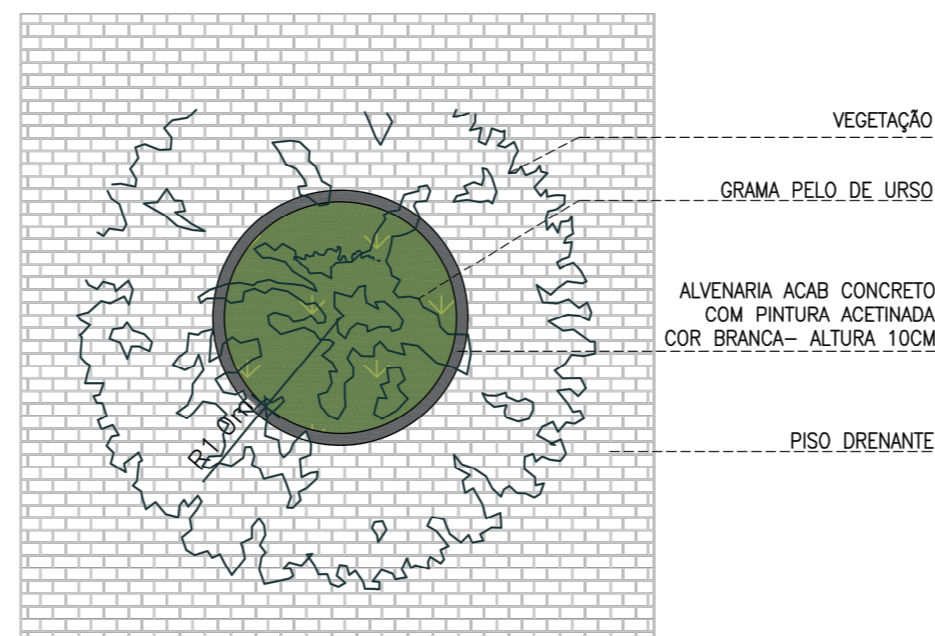
NOTAS:

- O CORTE DO ALAMBRADO CORRESPONDE A TODAS AS ÁREAS PROJETADAS COM ALAMBRADO BAIXO, ONDE SUAS ALTURAS TAMBÉM ESTÃO INDICADAS NA PRANCHA COM A PLANTA BAIXA DO CORREDOR ESPORTIVO;
- O ALAMBRADO DAS QUADRAS PROJETADAS TAMBÉM CONTA COM A MURETA DE 30CM, PORÉM SUA ALTURA FINAL ESTÁ INDICADA NA PRANCHA COM A PLANTA BAIXA DO CORREDOR ESPORTIVO;
- TODAS AS GOLAS DE ÁRVORES PROJETADAS TERÃO 1M DE DIÂMETRO COM EXCESSÃO DAS GOLAS CENTRAIS A CICLOVIA, ONDE O DIÂMETRO É 4.20M;
- TODOS OS CANTEIROS E GOLAS DE ÁRVORE TEM SEU CORTE REPRESENTADO NO DESENHO TÉCNICO INDICADO COMO NÚMERO "02" DESTA PRANCHA;
- PARA VER PROJETO DE DRENAGEM DAS QUADRAS DE BEACH TENIS, OLHAR PRANCHA ESPECÍFICA.

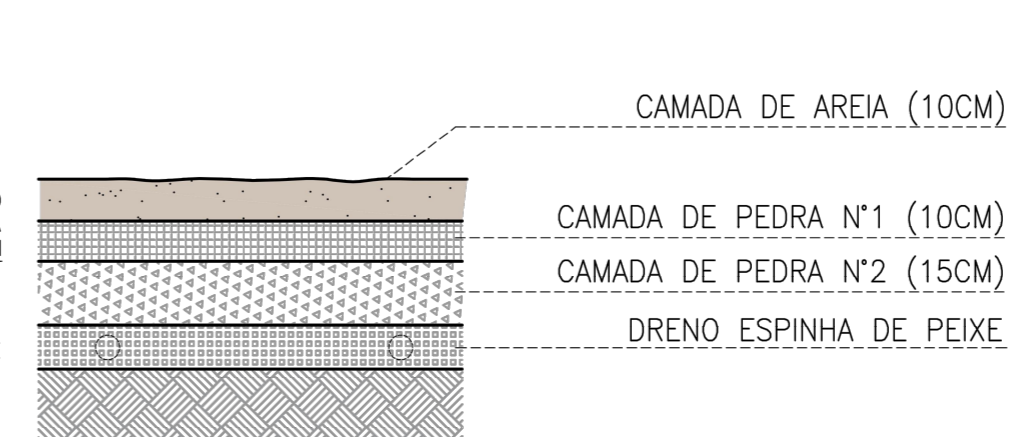
COR	PENA	ESP.
1	7	0.13
2	7	0.20
3	7	0.30
4	7	0.40
5	7	0.50
7	7	0.50
13	7	0.50
14	7	0.10
21	7	0.20
24	7	0.40
30	7	0.20
31	7	0.15
32	7	0.40
33	7	0.25
41	7	0.13
42	7	0.25
50	7	0.20
51	7	0.15
52	7	0.20
60	7	0.15
61	7	0.15
62	7	0.30
63	7	0.25
91	7	0.25
100	7	0.20
101	7	0.13
111	7	0.15
112	7	0.25
115	7	0.40
121	7	0.13
124	7	0.13
130	7	0.13
131	7	0.15
139	7	0.40
140	7	0.25
147	7	0.25
151	7	0.20
153	7	0.25
200	7	0.25
220	7	0.40
227	7	0.70
233	7	0.10
10	10	0.20
40	40	0.20
82	82	0.10
150	150	0.10
251	251	0.20
252	252	0.20
253	253	0.20
254	254	0.20
255	255	0.20



03 DETALHE PISO
 ESC.: 1:20



04 PLANTA BAIXA- GOLA DAS ARVORES
 ESC.: S/ ESC.



05 DETALHE- PISO DE AREIA- BEACH TENIS
 ESC.: 1:20