

10 de abril de 2026

Audiência Pública AGENERSA nº 01/2026

Plano de Negócios – 5ª RTO CEG e CEG Rio

ASSOCIADAS ABRACE



| MINERAÇÃO |



| SIDERURGIA |



| SANEAMENTO |



| TÊXTIL |



| ALUMÍNIO |



| GÁS INDUSTRIAL |



| BANCO |



| QUÍMICA/PETRO |



| CLORO-SODA |



| FERROLIGA |



| VIDRO |



| PAPEL / CELULOSE |



| ALIMENTO |



| TECNOLOGIA |



| AUTOMOBILÍSTICO |



| IMPLEMENTO |



| CIMENTO |



Proposta Distribuidora

1. CEG: **+ 21%**
2. CEG Rio: **+ 23%**



Do rito regulatório e transparência dos dados

Consulta Pública nº 01/2026: avaliação preliminar do Plano de Negócios e Base de Ativos

Avaliação final e o cálculo do índice de reposicionamento tarifário realizados pela AGENERSA devem ser submetidos à **nova consulta pública**.

1. Utilização dos dados realizados até 2025
2. Acesso integral aos documentos dos processos administrativos



Demanda: mercado convencional

Inconsistências nas projeções de demanda convencional

A partir dos Planos de Negócios apresentados, verifica-se um descompasso entre as projeções de crescimento do número de clientes e de demanda do mercado convencional¹:

Residencial

- > CEG: ↑ 15.000 clientes; ↓ 2,7 MM m³.

Industrial


- > CEG: ↑ 42 clientes; ↓ 2,1 MM m³.
- > CEG Rio: ↑ 8 clientes; ↓ 8,5 MM m³ mercado cativo e ↓ 13 MM m³ mercado livre.

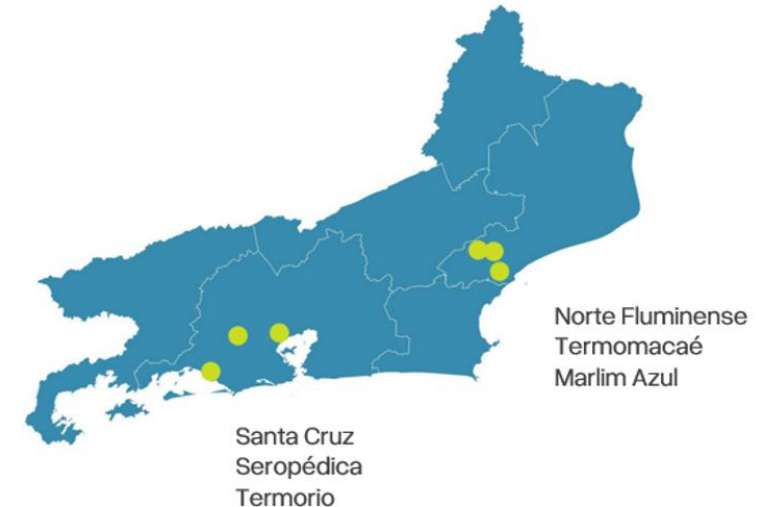
¹Quando comparado 2027 com 2025.



Demanda: mercado termoeletrico

Inconsistências nas projeções de demanda térmica

- > CEG Rio: não apresenta histórico de volume consumido entre 2018 e 2022 e não apresenta dados de consumo da UTE Marlim Azul em 2025 → recálculo do índice de reposicionamento.
- > Projeções de consumo desconsideraram os resultados dos certames de energia e/ou potência, como o LRCAP 2026. 




Receita realizada x projetada: para o segmento térmico, sugerimos constituir **saldo compensatório** para o ciclo seguinte.



Base de Ativos: laudo e validação

Os Planos de Negócios destacam que as BRAs iniciais são compostas pelas Bases de Ativos das concessionárias auditadas a 31 de dezembro de 2021 complementadas por investimentos ativados em 2022, no entanto, entende-se que há **falhas na consolidação das BRAs iniciais apresentadas**. A citar:

- > Não houve publicidade do laudo da KPMG;
- > Auditoria da Base até 2021;
- > Não houve publicidade do laudo de conciliação da ASSET; e
- > Não houve validação, pela AGENERSA, das BRAs iniciais. 

BRAs iniciais consideradas na 5ª RTO devem ser auditadas, com a publicização dos laudos e apresentação das conciliações de ativos.



Investimentos CEG Rio

Necessidade de rigorosa avaliação à luz do Acordo Extrajudicial.

Concessionária propõe a investimentos de **R\$ 573 milhões** em ativos **sem a devida indicação do Poder Concedente e sem a homologação da AGENERSA – requisitos expressos do Acordo** para a conversão do montante em investimentos.

3.2. O montante indicado na Cláusula 3.1. será convertido em investimentos a serem indicados pelo Poder Concedente, homologados pela AGENERSA no âmbito da 5ª Revisão Quinquenal – sem a necessidade de aguardar o seu encerramento – e concluídos pela CEG RIO até o final do ano de 2026; o referido prazo final para o cumprimento do cronograma de investimentos estará sujeito à decisão da 4ª Revisão Quinquenal por parte da AGENERSA e à definição do Plano de Investimentos do presente acordo pelo Poder Concedente em prazo que permita que a Concessionária viabilize o adimplemento da mencionada obrigação, caso contrário, o prazo para conclusão dos investimentos se encerrará com o fim da concessão.

3.3. Após a comprovação dos investimentos realizados à AGENERSA, pela Concessionária, estes serão incluídos na base de ativos remunerados da concessão.



Investimentos CEG Rio

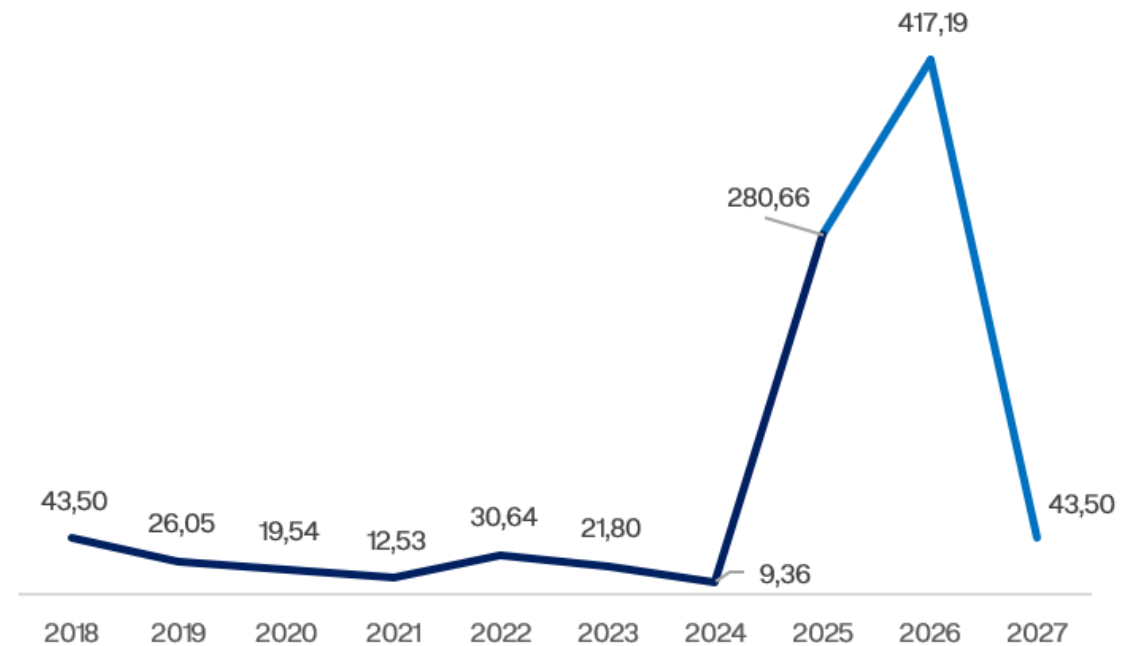


Figura 1 – Evolução dos investimentos realizados (2018–2025) e projetados (2026–2027) na área de concessão da CEG Rio.¹

Fonte: elaboração própria com dados de Naturgy.

¹ Valores em milhões de reais.



Investimentos CEG Rio

Necessidade de **transparência sobre a destinação dos valores** → concessionária projeta investimentos em projetos singulares incompatíveis com a racionalidade econômica:

CEG RIO - Investimentos Singulares (MR\$/ano) - Moeda de Dez/21						
Projetos	2023	2024	2025	2026	2027(*)	Total 2023~2027
Remanejamento de Rede AP	-	0,4	1,9	1,8	1,9	6,1
Gasoduto Marlim Azul	-	-	151,7	-	-	151,7
Corredor Sustentável	-	-	46,8	218,0	-	264,8
Reforço/Interligação/Expansão MP	-	-	36,0	63,5	-	99,5
Projeto Biometano	-	-	2,3	16,9	-	19,1
Projeto Estruturante de GNC	-	-	17,6	72,1	-	89,7
Projetos Menores	6,7	8,9	2,7	2,7	0,2	21,2
TOTAL Investimento Singulares	6,7	9,3	259,0	374,9	2,1	652,1

(*) Valores até 21 de julho

- > Corredores sustentáveis: projeção de CAPEX de R\$ 264 milhões entre 2025 e 2026, porém perspectiva de retração de 14 MM m³ (-10%)¹ do segmento GNV ao final do ciclo.

¹ Quando comparado 2027 com 2025.



**A força da indústria
começa na energia**